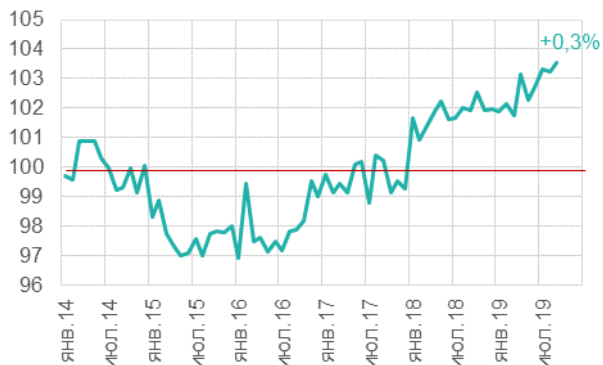
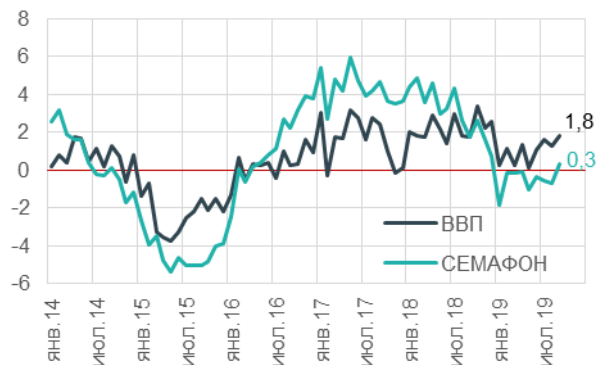


Индекс ВВП (янв. 2014 = 100)



ВВП и СЕМАФОН\* (год к году, %)



В сентябре возобновился рост экономической активности. Индекс ВВП вырос на 0,3% (м/м, с устраненным сезонным эффектом) против снижения на 0,1% в августе.

Основной положительный вклад в динамику ВВП в сентябре внесло сельское хозяйство из-за более раннего сбора урожая в текущем году.

Динамика ВВП по отношению к соответствующему месяцу предыдущего года ускорилась до 1,8% после роста на 1,3% в августе. Рост деловой активности подтверждается также индексом «Семафон\*», который в сентябре увеличился до 0,3 по сравнению с -0,7 в августе.

\* сводный индикатор состояния российской экономики, рассчитываемый Институтом ВЭБ

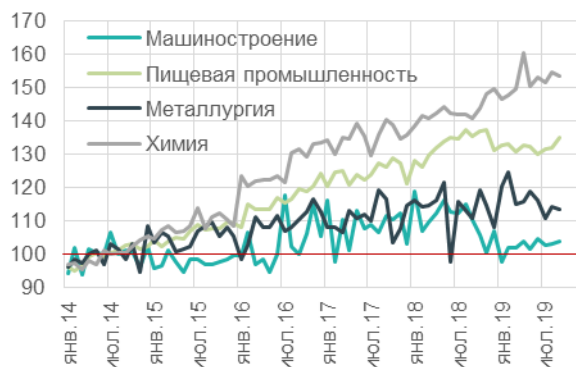
Промышленность (янв. 2014 = 100)



Промышленность в сентябре осталась на уровне предыдущего месяца (рост в августе на 0,6% м/м). Второй месяц подряд растут обрабатывающие отрасли: 0,3% в сентябре, 0,8% в августе (с устраненной сезонностью к предыдущему месяцу).

В то же время, добыча полезных ископаемых в сентябре снизилась на 0,3% против непрерывного роста в течение трех летних месяцев.

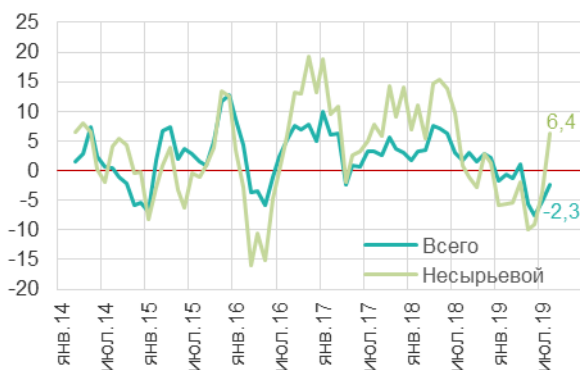
Отдельные отрасли (2014 год = 100)



Основной вклад в рост отраслей обрабатывающей промышленности внесло производство пищевых продуктов, которое растет третий месяц подряд. Положительная динамика отмечается в машиностроении.

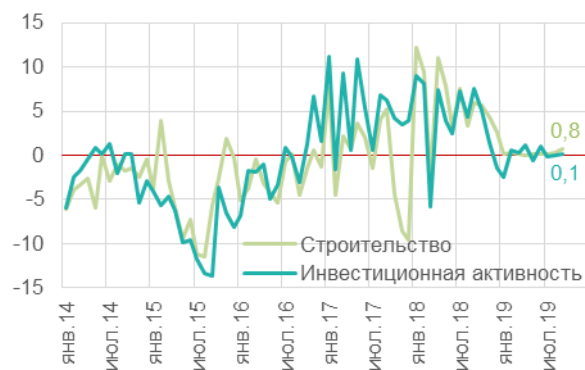
В то же время, в сентябре произошло снижение объемов производства в химической промышленности и металлургии.

### Экспорт (г/г в реальном выражении, %, среднее за 3 месяца)



За три летних месяца в динамике экспорта сохранилась понижательная тенденция. Вместе с тем, несырьевой экспорт продемонстрировал взрывной рост на 6,4%. Основными драйверами роста стали экспорт химической продукции, машин и оборудования.

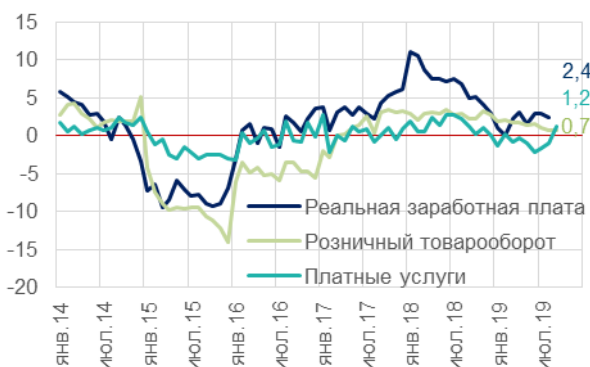
### Инвестиционная активность\* и строительство (г/г, %)



Инвестиционная активность с начала года остается подавленной. Вместе с тем, в сентябре выросли отрасли, производящие инвестиционную продукцию: производство стройматериалов и машиностроение. Выросло также строительство, что может означать возобновление роста инвестиционного спроса.

\* оценка Института ВЭБ

### Заработная плата и потребление (г/г, %)



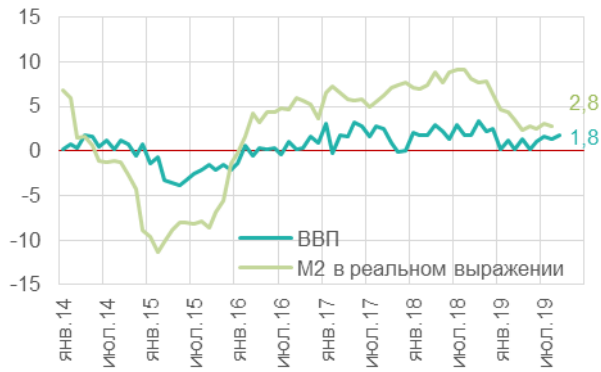
Второй месяц подряд потребительский спрос демонстрирует небольшой рост. В сентябре несколько выросли как розничные продажи, так и объемы платных услуг. В августе наблюдался также незначительный рост заработной платы. Официальные данные за сентябрь пока не опубликованы.

### Кредитование (г/г, %)



Рост кредитования населения продолжает замедляться пятый месяц подряд. Темпы роста корпоративного кредитования в сентябре резко замедлились, в основном за счет сжатия кредитования в валюте. Замедление роста корпоративного кредита наблюдается третий месяц подряд.

### Денежная масса и ВВП (г/г, %)



Темп роста денежной массы в реальном выражении в июле-августе оставался слабым. В основном это связано с вялым спросом на наличные деньги.

### Цена на нефть и курс доллара



События в Саудовской Аравии в середине сентября оказали локальное влияние на динамику нефтяных цен, рост которых в свою очередь позитивно отразился на динамике обменного курса рубля. С максимальных значений 66,5 руб./долл. в начале месяца курс укрепился до 63,7 руб./долл. к концу сентября. В октябре он оставался относительно стабильным.