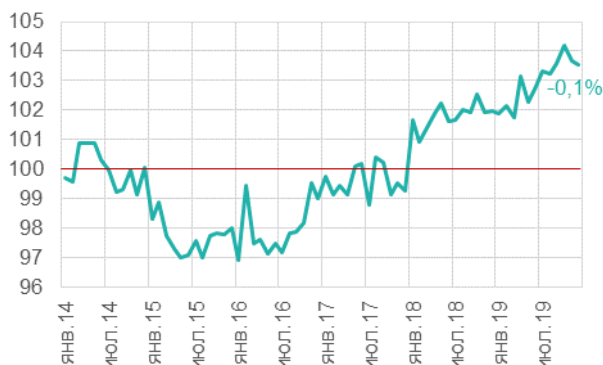
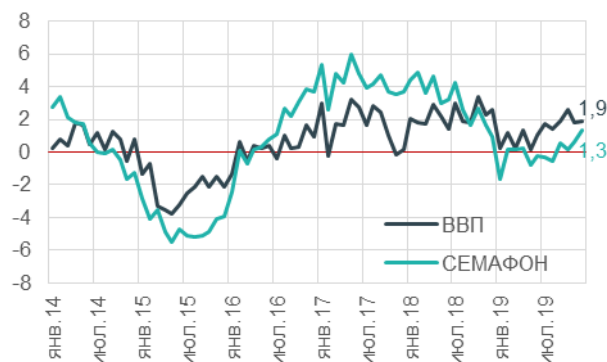


Индекс ВВП (янв. 2014 = 100)



ВВП и СЕМАФОН* (год к году, %)



В декабре спад экономической активности продолжился. По отношению к предыдущему месяцу индекс ВВП со снятой сезонностью снизился на 0,1% (-0,5% в ноябре).

Отрицательную динамику продемонстрировали производство электроэнергии, газа и воды, оптовая и розничная торговля, транспорт и платные услуги.

Динамика ВВП по отношению к соответствующему месяцу предыдущего года незначительно ускорилась с 1,8% в ноябре до 1,9% в декабре. Рост индекса «Семафон»* в декабре ускорился до 1,3% против 0,7% в ноябре. В целом за 2019 год рост ВВП оценивается на уровне 1,3%.

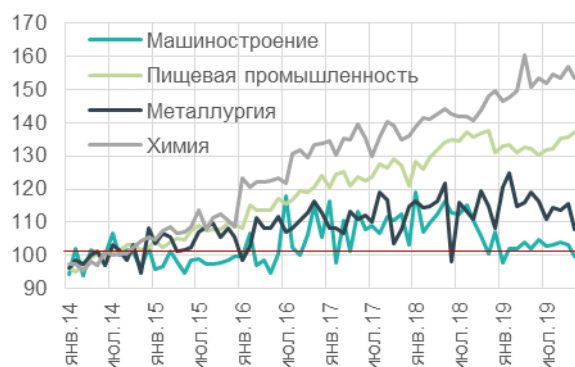
* сводный индикатор состояния российской экономики, рассчитываемый Институтом ВЭБ

Промышленность (янв. 2014 = 100)



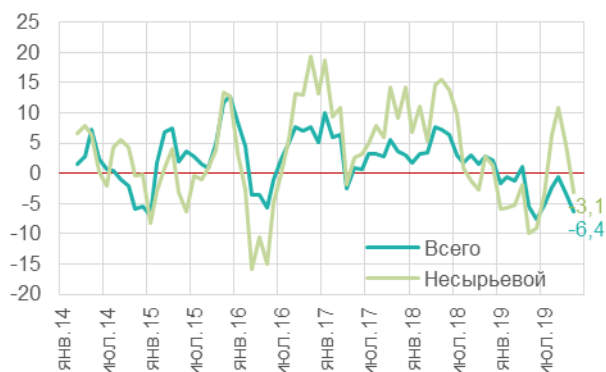
В декабре промышленность стагнировала после ноябрьского спада на 1% м/м. Нулевой рост также наблюдался в добывающем секторе. При этом обрабатывающие производства выросли в декабре на 0,5%.

Отдельные отрасли (2014 год = 100)



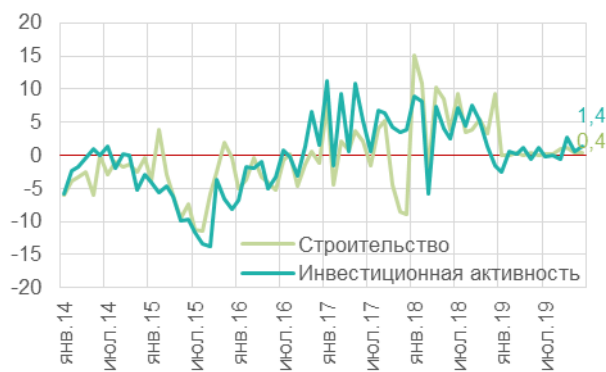
Основной вклад в декабрьский рост отраслей обрабатывающей промышленности внесли экспортно-ориентированные отрасли – металлургия и химическая промышленность, практически полностью отыгравшие ноябрьский спад. Шесть месяцев подряд последовательно увеличивается производство пищевых продуктов.

Экспорт (г/г в реальном выражении, % , среднее за 3 месяца)



В конце прошлого года спад товарного экспорта усилился. Прежде всего, сокращается экспорт неминеральной продукции – машиностроение и металлургия. Экспорт сдерживается спадом глобальной торговли и укреплением рубля.

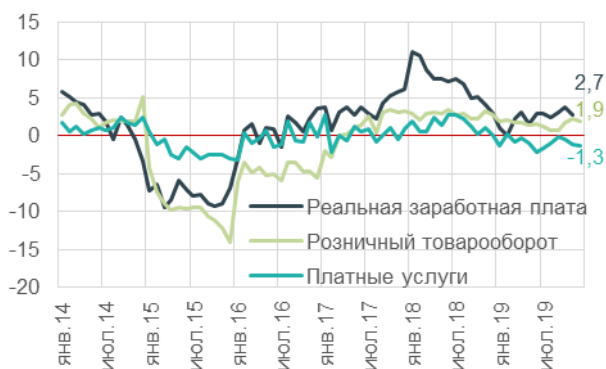
Инвестиционная активность* и строительство (г/г, %)



Рост расходов бюджета на национальную экономику в декабре способствовал усилению инвестиционной активности. В значительной степени выросло строительство, компенсировав спад предыдущих двух месяцев. При этом за счет укрепления рубля растет инвестиционный импорт.

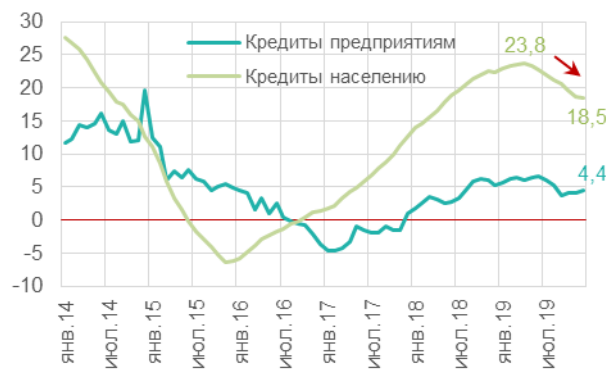
* оценка Института ВЭБ

Заработная плата и потребление (г/г, %)



В декабре рост потребительского спроса несколько замедлился. Рост розничных продаж сократился до 1,9% против 2,3% в ноябре. По всей видимости, продолжилось ноябрьское замедление реальной зарплаты. Динамика платных услуг продолжила негативную тенденцию, темпы спада усиливаются третий месяц подряд.

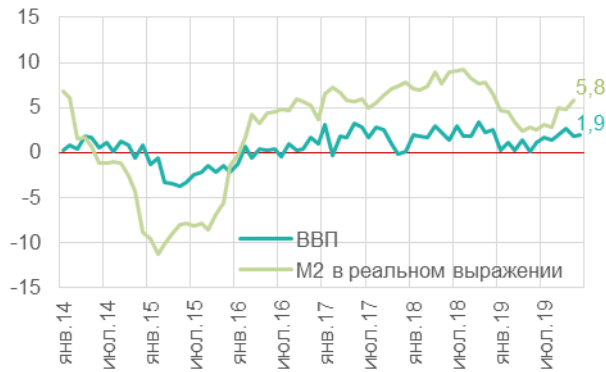
Кредитование (г/г, %)



Рост кредитования населения замедлялся со второго квартала. К концу 2019 г. темп прироста составил 18,5% против пика 23,8% в апреле.

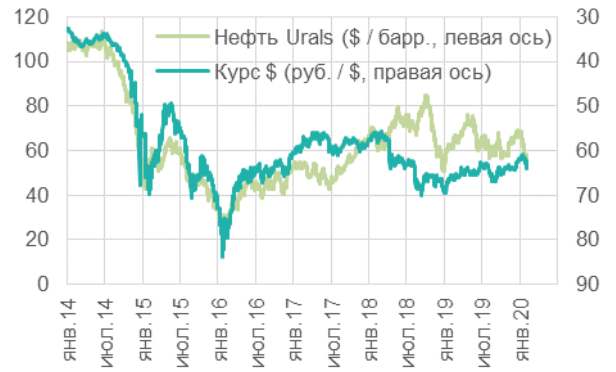
Корпоративное кредитование за 2019 г. выросло на 4,4% (5,4% годом ранее). Задолженность по рублевым кредитам выросла на 6,9%, по валютным снизилась на 1,7%.

Денежная масса и ВВП (г/г, %)



Денежная масса в реальном выражении выросла за год на 5,8%. Это связано как со снижением инфляции, так и с ростом безналичной части денежной массы (депозиты предприятий и населения).

Цена на нефть и курс доллара



Эпидемия нового коронавируса в Китае привела к падению спроса на нефть. Среднемесячная стоимость барреля российской нефти в феврале опустилась до уровня \$55 по сравнению с \$62 в январе и \$67 в декабре. Несмотря на значительное падение цен, в феврале обменный курс ослаб до 64 руб./\$ против минимального значения 61 руб./\$ в середине января.