



Мировая экономика и рынки

за неделю с 21 по 27 августа 2020

Основные выводы



Мировые
рынки

Валюты развивающихся стран и сырьевые валюты укрепились, однако рубль продолжает снижаться на фоне политических событий в Беларуси и России. Выросло большинство фондовых индексов, при этом российские акции снизились. Доходность 10-летних российских облигаций остается высокой. Растут практически все товарные рынки. Рост цен на нефть вызван ураганом Лаура в Мексиканском заливе



США

Продолжается улучшение на рынке труда, хотя и медленными темпами. Опросы PMI указывают на расширение деловой активности, а рынок вторичного жилья превзошел докризисный пик



Еврозона

Рост деловой активности еврозоны в августе продолжился. Безработица в Германии в июле осталась на максимальном уровне за последние 5 лет – 6,4%



Соединенное
Королевство

Розничный товарооборот Великобритании превысил докризисные максимумы. Деловая активность в августе продолжила уверенно восстанавливаться

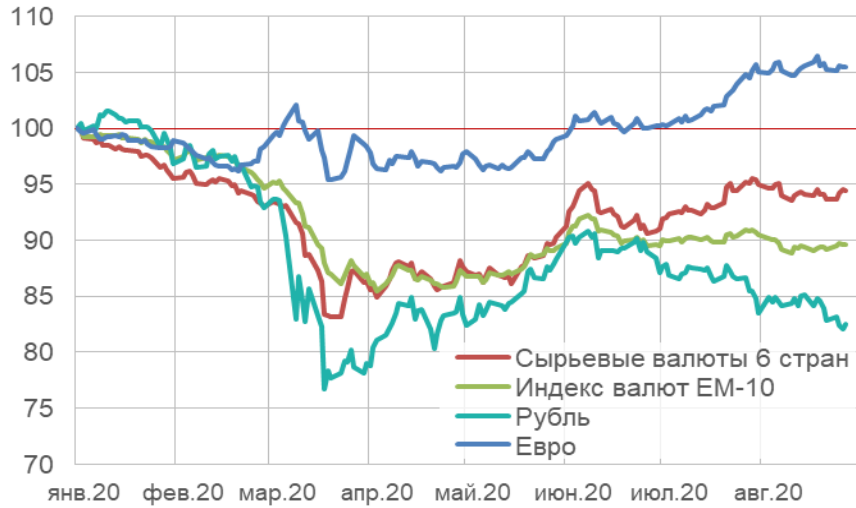


Япония

Деловая активность в Японии, в отличие от других стран, продолжает ухудшаться. Инфляция в августе несколько ускорилась, но все еще находится близко к околонулевому уровню

Мировые рынки

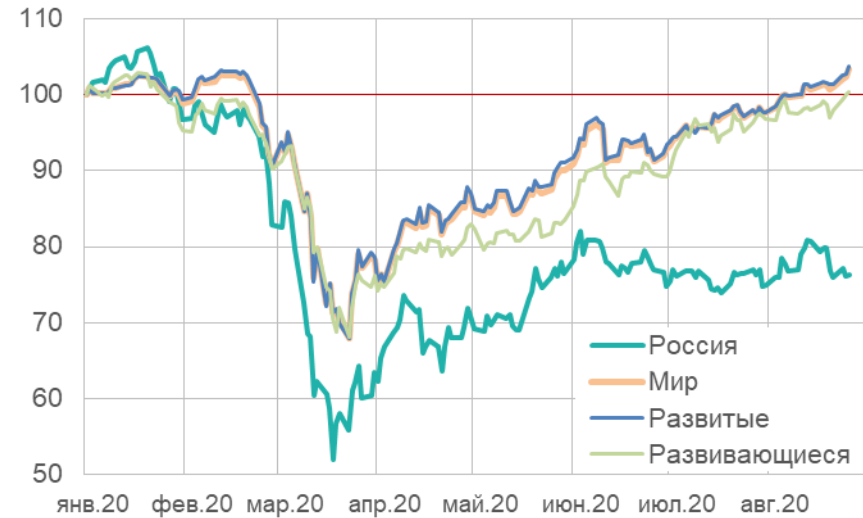
Валютные рынки



27.08. 2020	Δ за неделю
Индекс доллара	+0,4%
Евро	-0,5%
Развив. (EM)	+0,2%
Сырьевые	+0,3%
Рубль	-2,2%

Примечание: в индекс валют emerging market (EM) входят валюты Бразилии, ЮАР, Турции, Чили, Мексики, Малайзии, Филиппин, Таиланда, Индонезии и Украины; к сырьевым отнесены валюты Норвегии, Австралии, Новой Зеландии, Бразилии и Чили, индекс доллара рассчитывается к корзине 6 валют (евро, йена, фунт, канадский доллар, шведская крона, швейцарский франк)

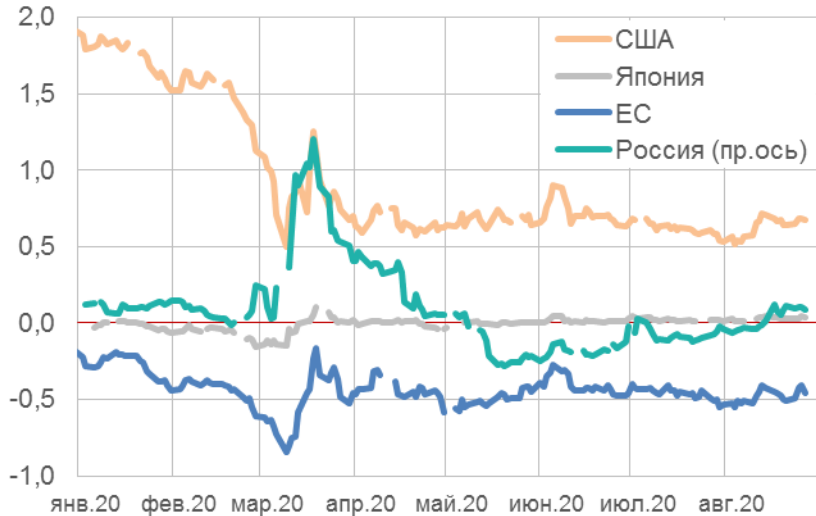
Фондовые рынки



26.08. 2020	Δ за неделю
Мир	+2,1%
Развитые	+2,2%
Развив. (EM)	+1,8%
Россия	-4,4%

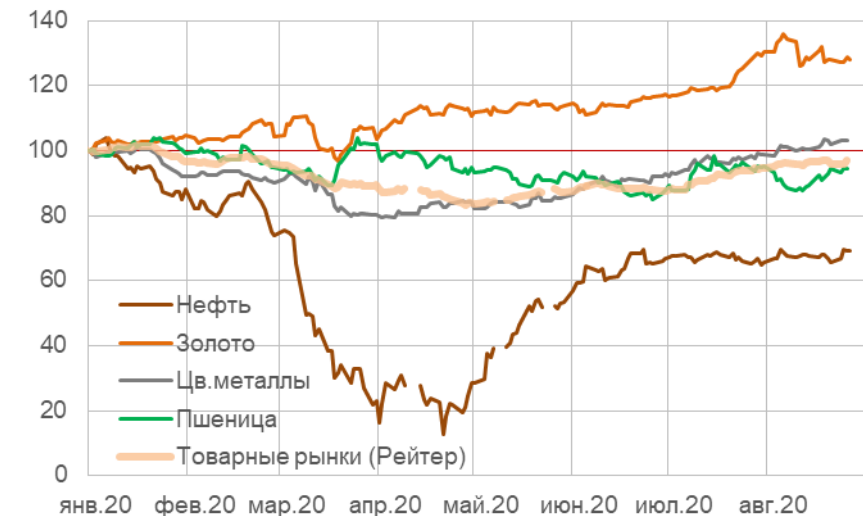
Источник: MSCI

Рынки гособлигаций (10 лет)



27.08. 2020	
Доходность	
США	+0,7%
Еврозона	-0,5%
Россия	+6,2%
Спрэд (30 лет – 3 мес)	
США	0,5 п.п.
Еврозона	0,1 п.п.
Россия	2,1 п.п.

Товарные рынки

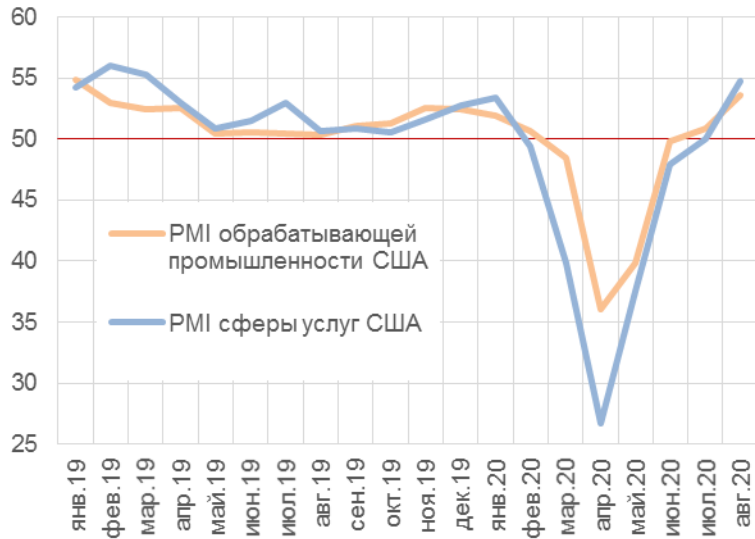


26.08. 2020	Δ за неделю
Тов. рынки	0,1%
Цвет. мет.	0,3%
Нефть	1,6%
Пшеница	3,9%
Золото	1,2%

Примечание: индекс товарных рынков – сводный товарный индекс Рейтер

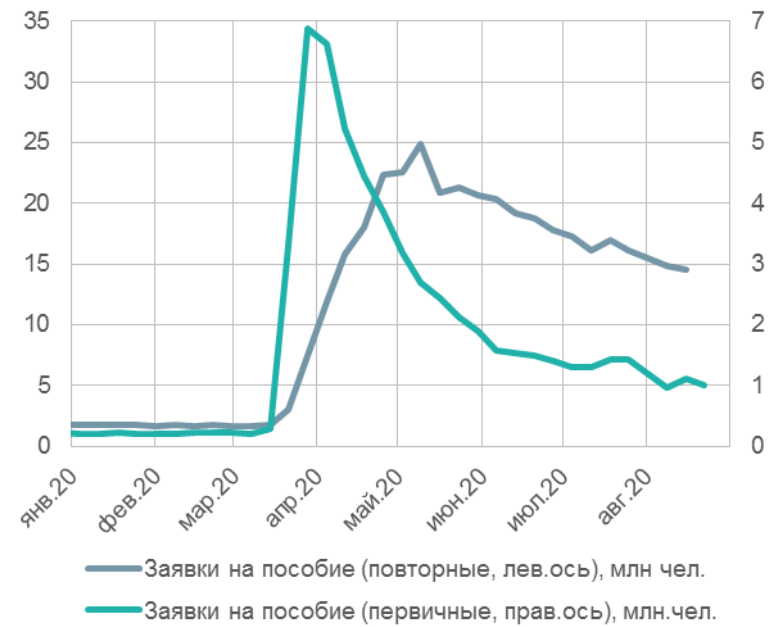
США

В августе индексы **Flash PMI обрабатывающей промышленности и сферы услуг** продолжили уверенно расти



	PMI обр.	PMI услуги
май.20	39,8	37,5
июн.20	49,8	47,9
июл.20	50,9	50,0
авг.20	53,6	54,8

Продолжился тренд на медленное улучшение ситуации на рынке труда – количество обращений за пособиями по безработице на прошедшей неделе вновь сократилось



Дата	Заявки по безраб., млн чел.	
	первичн.	вторичн.
08.авг	0,97	14,8
15.авг	1,07	14,5
22.авг	1,01 ↓	

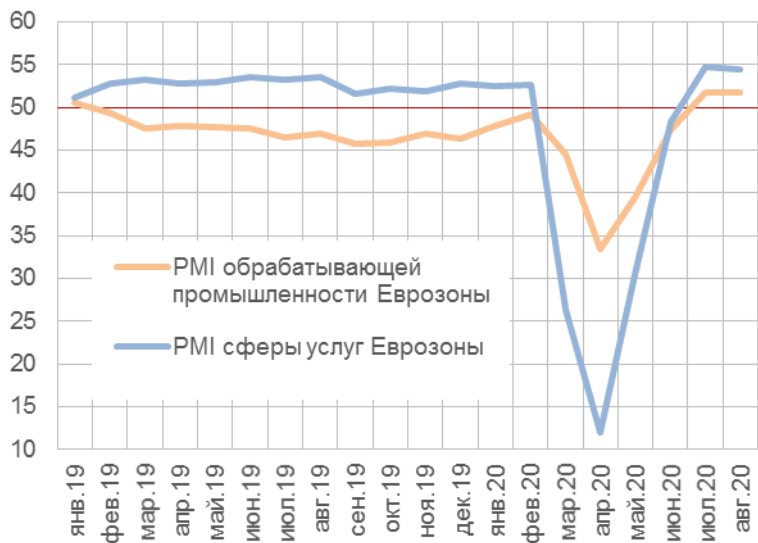
Продажи вторичного жилья в июле превзошли докризисный пик



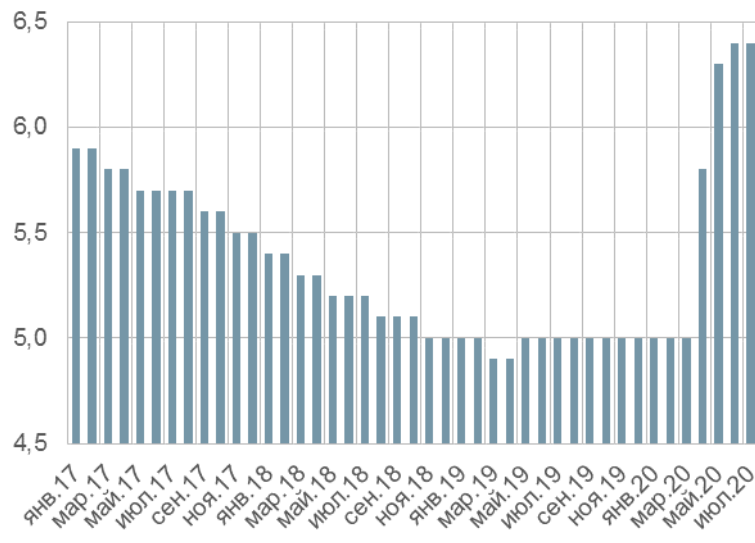
Дата	Продажа втор. жилья	
	% м/м	% г/г
май.20	-9,7	-26,6
июн.20	20,2	-11,7
июл.20	24,7	8,7

Еврозона

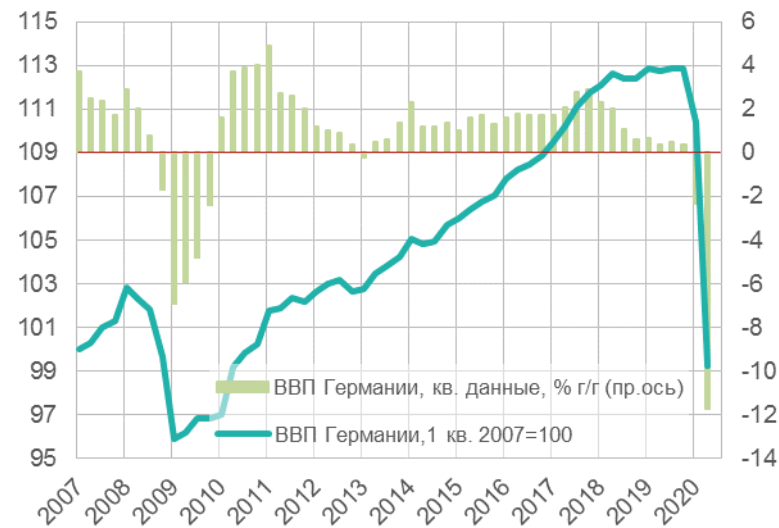
Деловая активность еврозоны в августе продолжила расти



Безработица в Германии в июле осталась на максимальном уровне за 5 лет – 6,4%



Согласно уточненной оценке, падение ВВП Германии во 2 кв. составило -11,3%, что на 0,4 п.п. меньше предыдущей оценки



PMI обр. PMI услуги

май.20	39,4	30,5
июн.20	47,4	48,3
июл.20	51,8	54,7
авг.20	51,7	54,5

%

май.20	6,3 ↑
июн.20	6,4 ↑
июл.20	6,4

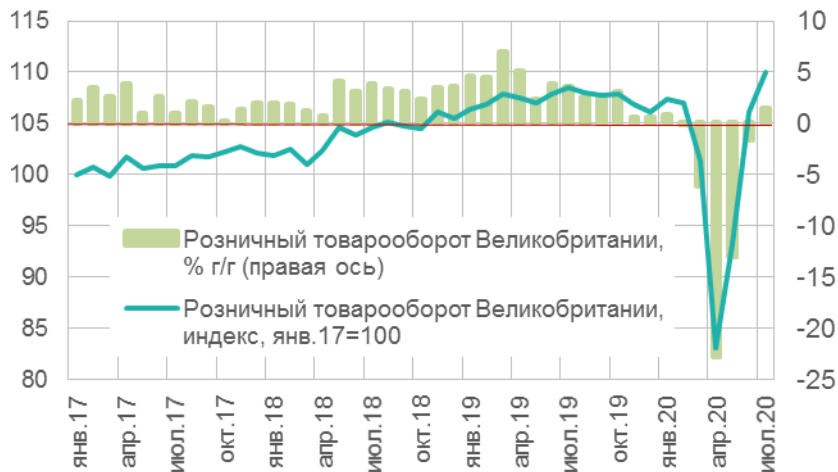
% г/г

% м/м

1 кв.20	-2,3	-2,2
2 кв.20	-11,3	-9,7

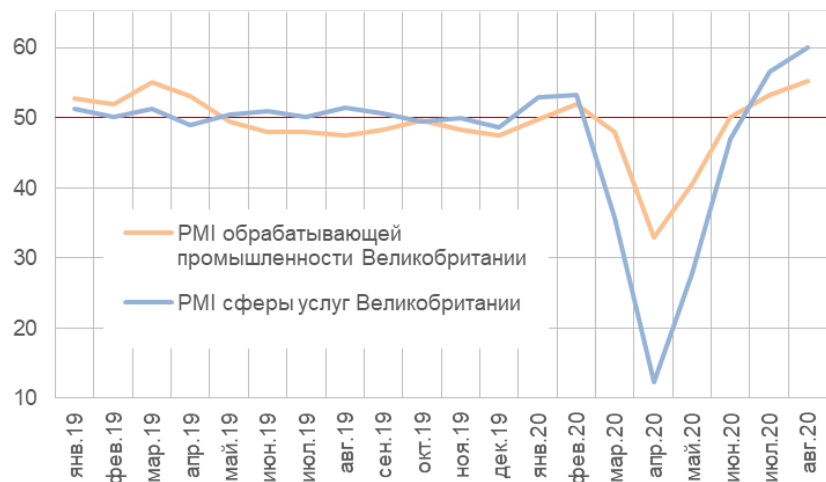
Соединенное Королевство

Розничный товарооборот в июле превысил докризисные максимумы



	% г/г	% м/м
апр.20	-22,7	-18,0
май.20	-12,9	12,3
июн.20	-1,6	13,9
июл.20	1,4	3,6

Деловая активность Великобритании в августе продолжила уверенно восстанавливаться



	PMI обр.	PMI услуги
май.20	40,6	27,8
июн.20	50,1	47,0
июл.20	53,3	56,5
авг.20	55,3	60,1

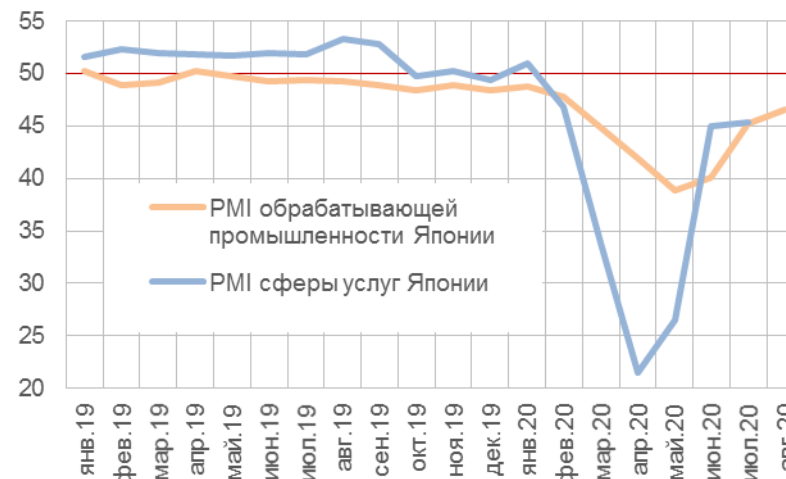
Япония

Инфляция в августе несколько ускорилась, но все еще находится близко к околонулевому уровню



	% г/г
апр.20	0,1
май.20	0,1
июн.20	0,1
авг.20	0,3

PMI в Японии до сих пор показывают снижение деловой активности



	PMI обр.	PMI услуги
май.20	38,9	26,5
июн.20	40,1	45,0
июл.20	45,2	45,4
авг.20	46,6	