



# Мировая экономика и рынки

за неделю с 10 по 17 декабря 2020

# Основные выводы



Мировые  
рынки

Склонность к инвестированию в рисковые активы по-прежнему сохраняется на фоне ожидания нового пакета бюджетной поддержки экономики США и улучшения прогноза со стороны ФРС. В этих условиях доллар продолжил снижаться ко всем валютам, американские **фондовые рынки** остаются вблизи рекордных уровней. Цены на всех **товарных рынках** растут, в т.ч. на **золото**. Высокие нефтяные цены и рост котировок российского фондового рынка способствовали укреплению рубля



США

В декабре ухудшилась ситуация в сфере занятости - растут **первичные обращения** за пособиями по безработице, при этом **деловая активность** продолжает расширяться – даже в услугах. В ноябре усилился спад **розничных продаж, промышленное производство** медленно восстанавливается, **инфляция** стабилизировалась значительно ниже целевого уровня



Еврозона

В октябре восстановление **промышленности** ускорилось. В ноябре третий месяц подряд сохраняется **дефляция. Деловая активность** в декабре стабилизировалась, несмотря на усиление карантинных ограничений



Соединенное  
Королевство

В октябре экономика продолжила восстанавливаться – росли **ВВП, промышленность, обработка, строительство и розница** которая существенно превышает значения начала года. В декабре **деловая активность** в обрабатывающей промышленности показала рекордный за три года рост, а в сфере услуг снижение практически прекратилось



Китай

В ноябре четвертый месяц подряд уверенно растет **розница**, ускорился рост **промышленного производства и инвестиций**

# Мировые рынки

## Валютные рынки



17.12. 2020	Δ за неделю
Индекс доллара	-1,0%
Евро	+0,8%
Развив. (EM)	+0,8%
Сырьевые	+1,0%
Рубль	+0,3%

## Фондовые рынки



16.12. 2020	Δ за неделю
Мир	+1,0%
Развитые	+1,0%
Развив. (EM)	+0,6%
Россия	+2,4%

Источник: MSCI

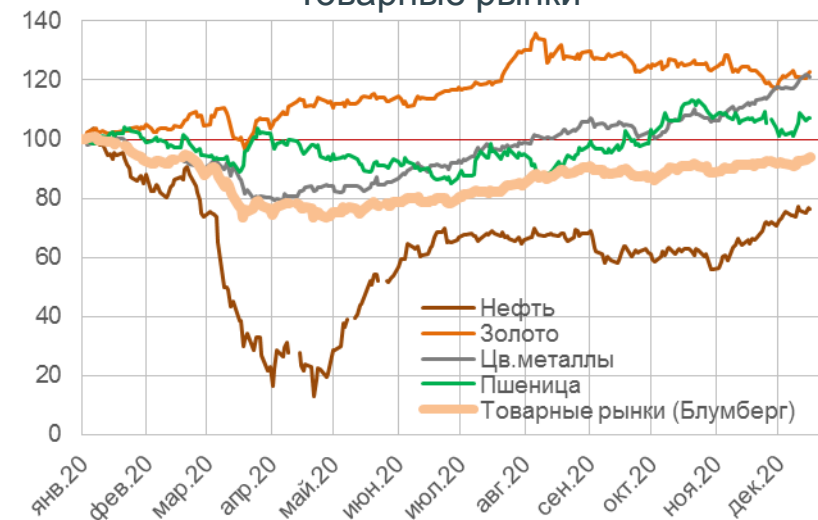
Примечание: в индекс валют emerging market (EM) входят валюты Бразилии, ЮАР, Турции, Чили, Мексики, Малайзии, Филиппин, Таиланда, Индонезии и Украины; к сырьевым отнесены валюты Норвегии, Австралии, Новой Зеландии, Бразилии и Чили, индекс доллара рассчитывается к корзине 6 валют (евро, йена, фунт, канадский доллар, шведская крона, швейцарский франк)

## Рынки гособлигаций (10 лет)



	17.12. 2020
Доходность	
США	+0,9%
Еврозона	-0,6%
Россия	+5,8%
Спрэд (10 лет – 3 мес)	
США	0,8 п.п.
Еврозона	0,2 п.п.
Россия	1,7 п.п.

## Товарные рынки

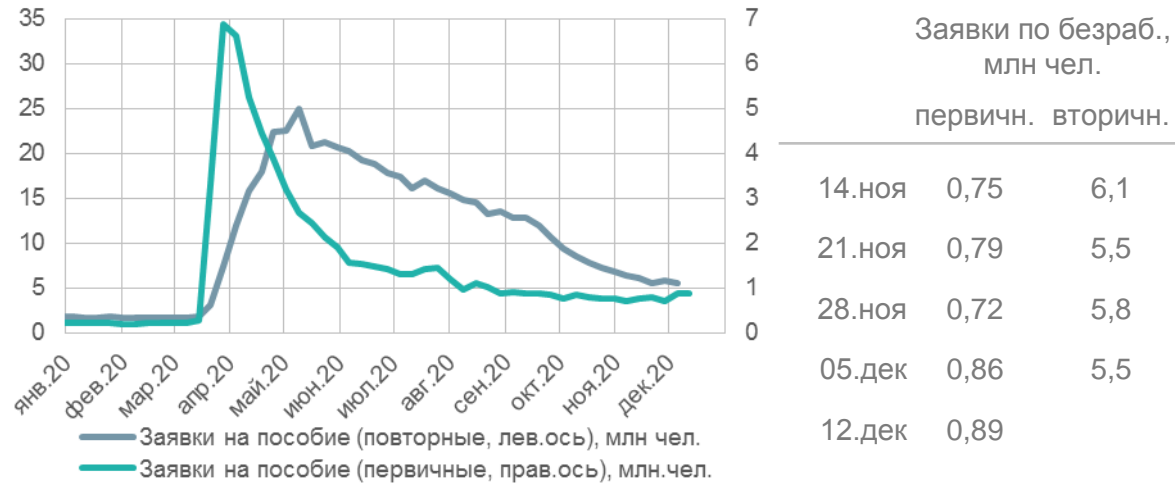


16.12. 2020	Δ за неделю
Тов. рынки	2,8%
Цвет. мет.	+2,6%
Нефть	+3,5%
Пшеница	3,7%
Золото	+1,4%

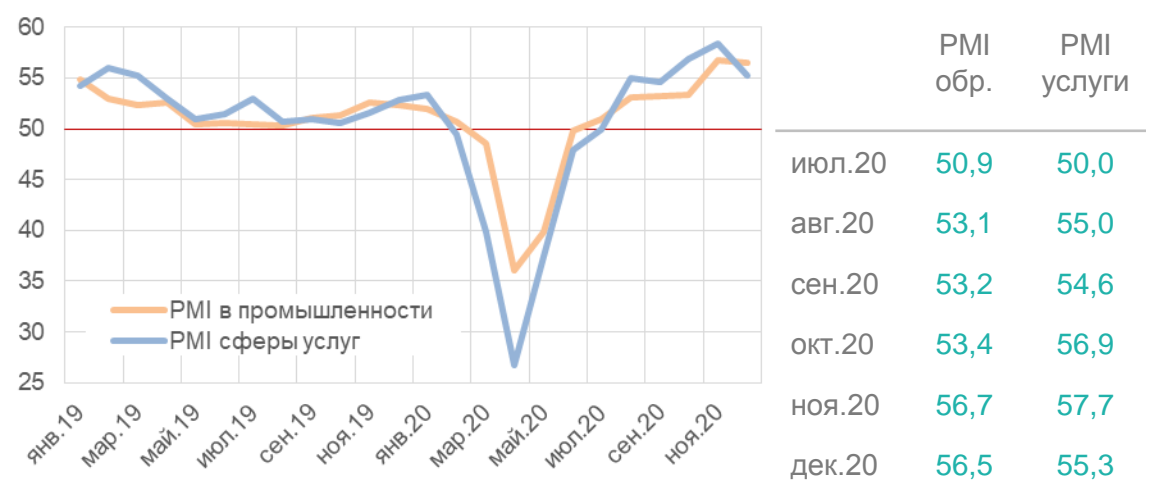
Примечание: индекс товарных рынков – сводный товарный индекс Bloomberg

# США

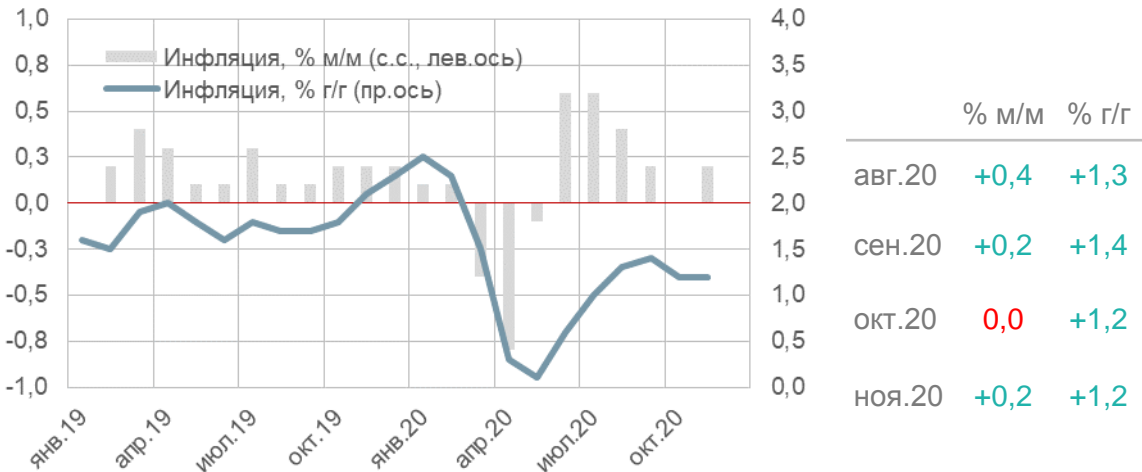
Первичные обращения за пособиями по безработице в декабре стали расти



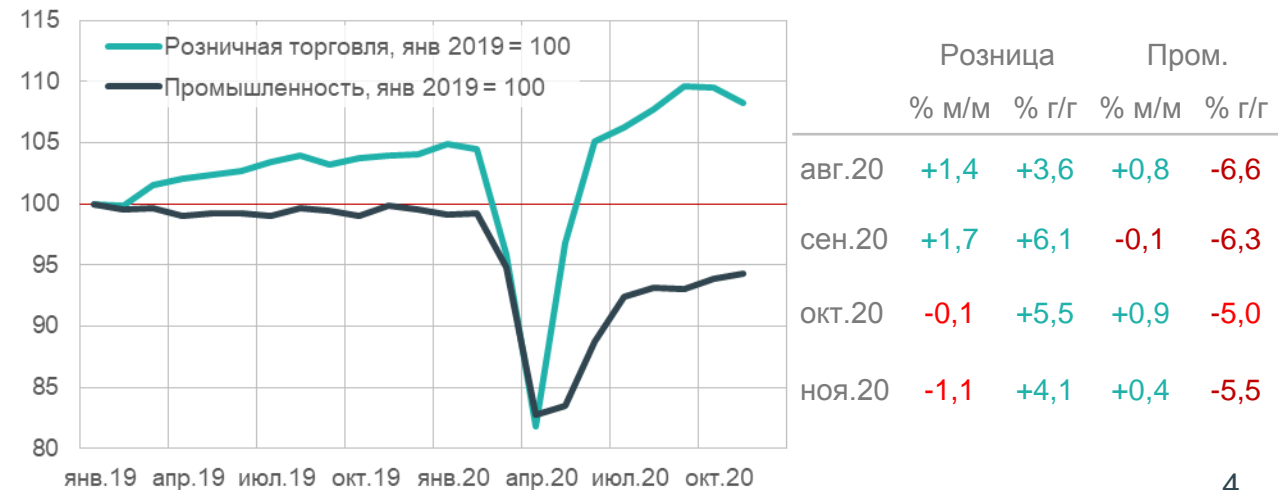
Деловая активность в декабре продолжает уверенно расти, в т.ч. в сфере услуг, несмотря на ограничительные меры



В ноябре инфляция стабилизировалась на уровне 1,2%. По отношению к октябрю выросла базовая инфляция и цены на газ и электричество, однако цены на продовольствие снизились



В ноябре усилился спад розничных продаж, промышленное производство медленно восстанавливается за счет обрабатывающих отраслей и роста добычи

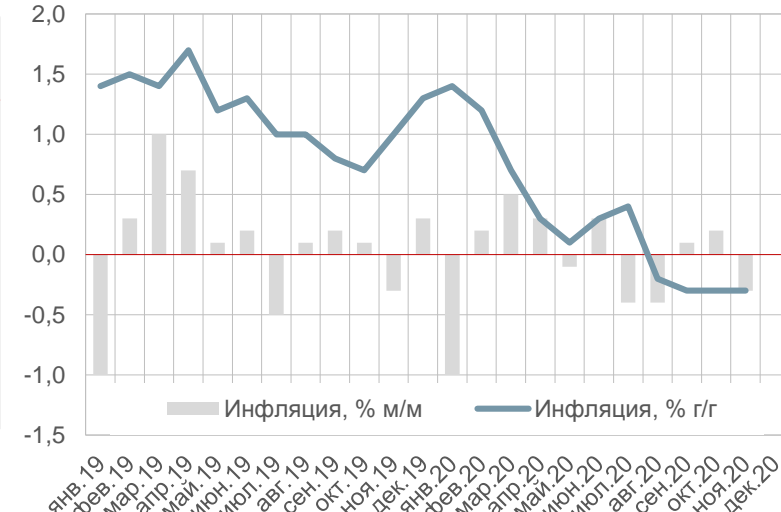
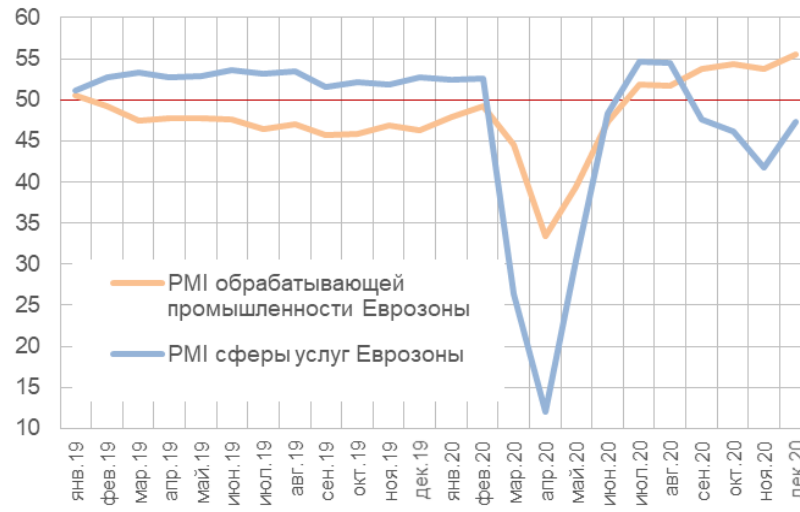


# Еврозона

В октябре восстановление **промышленности** ускорилось за счет производства инвестиционных товаров

**Деловая активность** начинает стабилизироваться в декабре: рекордный рост в обрабатывающей промышленности помогает предотвратить падение в сфере услуг

**Дефляция** в Еврозоне сохраняется на уровне -0,3% г/г. По отношению к октябрю снизились цены на энергию и услуги, повысились на продовольствие



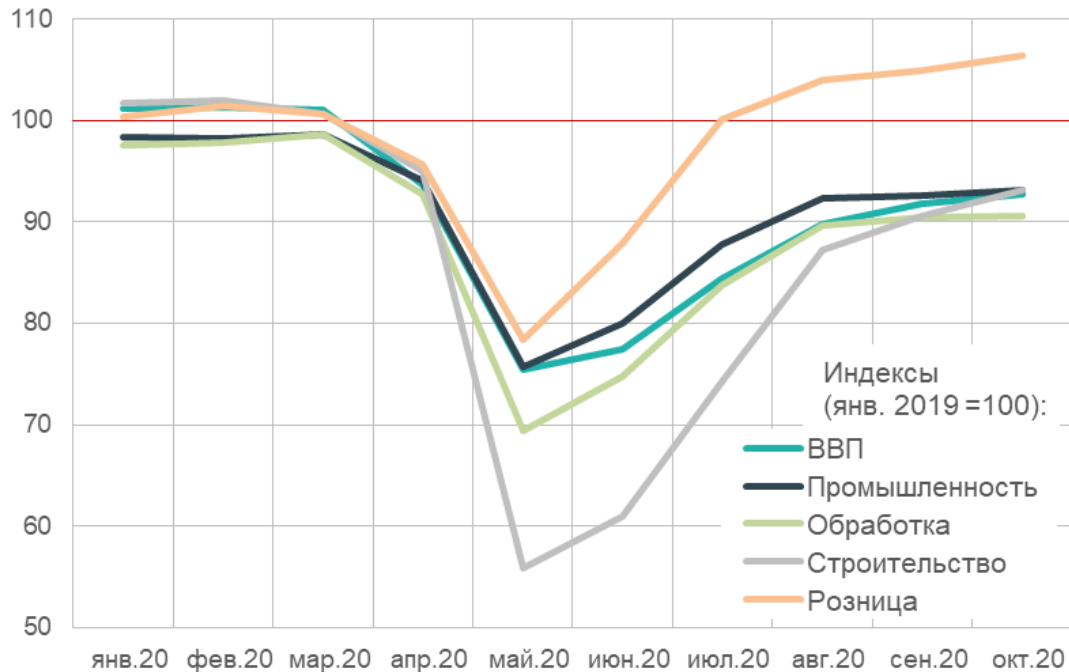
	% м/м	% г/г
июн.20	9,5	-12,0
июл.20	5,0	-7,1
авг.20	0,6	-6,7
сен.20	0,1	-6,3
окт.20	2,1	-3,8

	PMI обр.	PMI усл.
июл.20	51,8	54,7
авг.20	51,7	54,5
сен.20	53,7	47,6
окт.20	54,4	46,2
ноя.20	53,8	41,7
дек.20	55,5	47,3

	% г/г	% м/м
июл.20	0,4	-0,4
авг.20	-0,2	-0,4
сен.20	-0,3	0,2
окт.20	-0,3	0,1
ноя.20	-0,3	-0,3

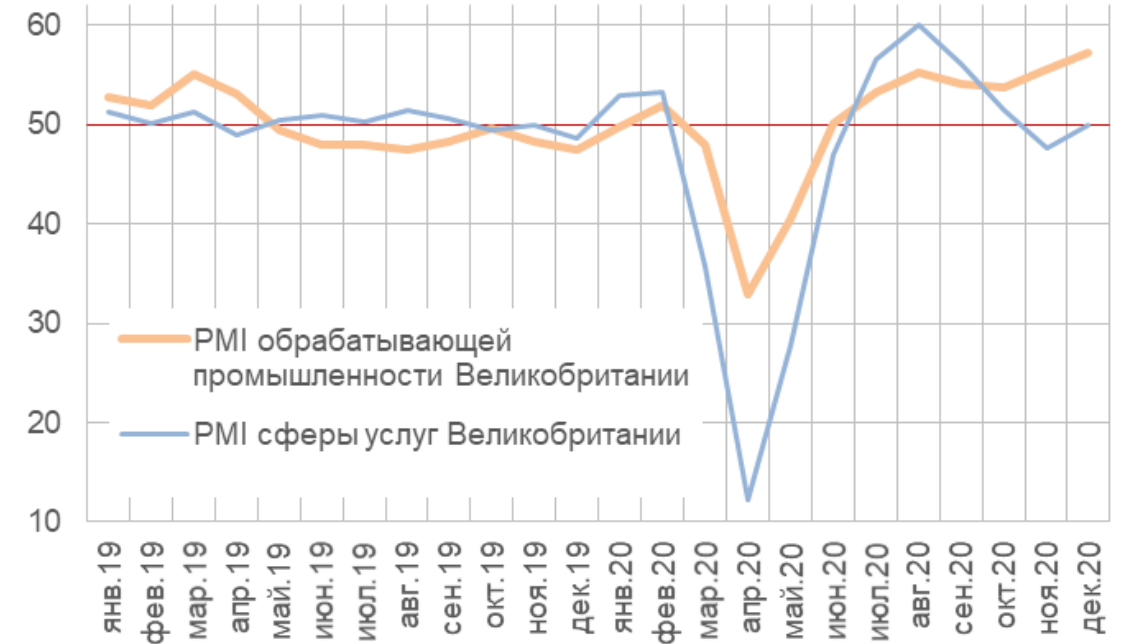
# Соединенное Королевство

В октябре ВВП, промышленность, обработка, строительство продолжили восстановление, розница продолжает существенно превышать значения начала года



% м/м	сентябрь	октябрь
ВВП	1,1	0,4
Промышленность	0,5	1,3
Обработка	0,2	1,7
Строительство	2,9	1,0
Розница	1,4	1,2

В декабре деловая активность в обрабатывающей промышленности показала рекордный за 3 года рост, а в сфере услуг практически прекратилось снижение

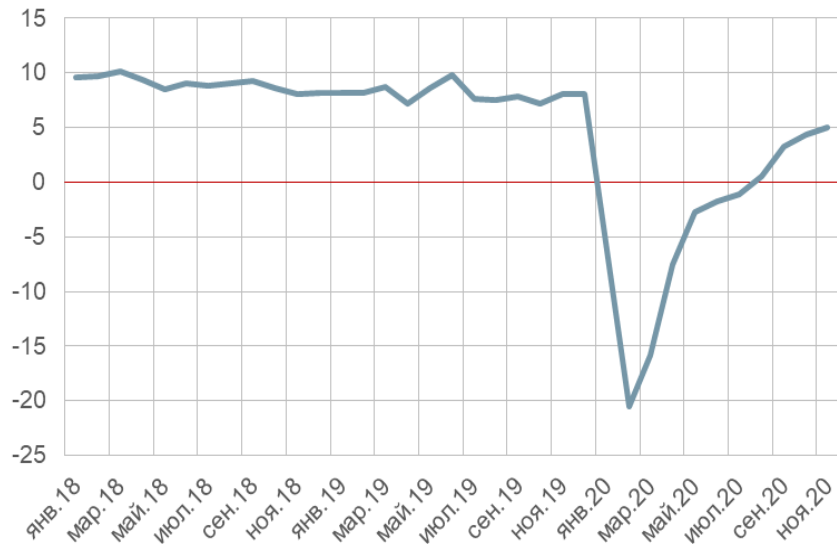


	PMI обр.	PMI усл.
авг.20	55,3	60,1
сен.20	54,1	56,1
окт.20	53,7	51,4
ноя.20	55,6	47,6
дек.20	57,3	49,9

# Китай

## Розничный товарооборот (% г/г)

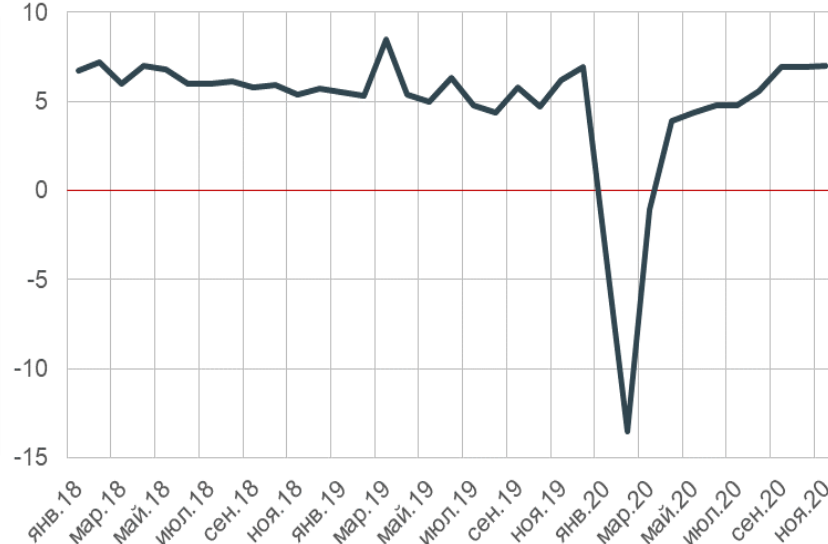
Розница уверенно растет четвертый месяц подряд, в ноябре наблюдалось значительное увеличение продаж средств связи, косметики и продуктов питания



	% г/г
июл.20	-1,1
авг.20	0,5
сен.20	3,3
окт.20	4,3
ноя.20	5,0

## Промышленное производство (% г/г)

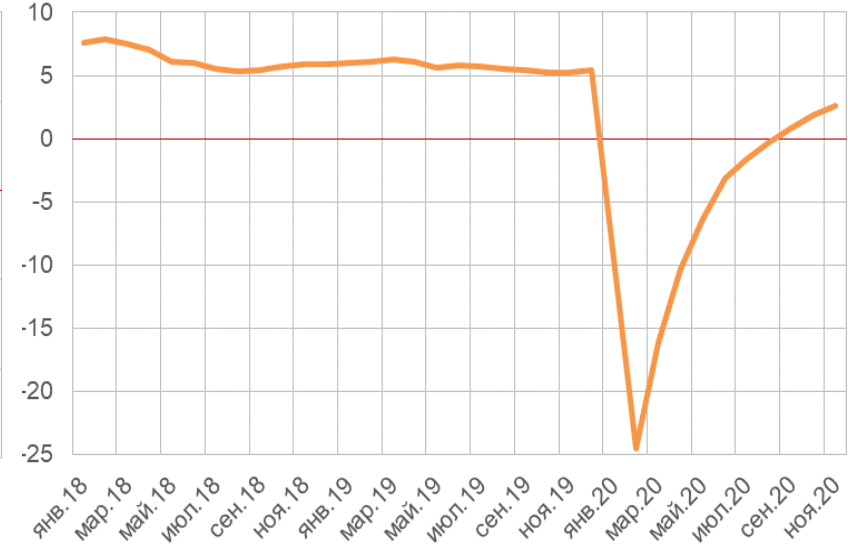
Рост промышленности в ноябре ускорился за счет производства продукции высокотехнологичного сектора



	% г/г
июл.20	4,8
авг.20	5,6
сен.20	6,9
окт.20	6,9
ноя.20	7,0

## Инвестиции (% г/г)

Рост инвестиций в ноябре продолжил ускоряться, основной вклад внесли инвестиции в сельское хозяйство, коммуникации, здравоохранение



	% г/г
июл.20	-1,6
авг.20	-0,3
сен.20	0,8
окт.20	1,8
ноя.20	2,6