



Мировая экономика и рынки

за неделю с 5 по 11 февраля 2021

Основные выводы



Мировые
рынки

Фондовые индексы в развитых и развивающихся странах вновь продолжили расти. Доллар снижается ко всем валютам. Цены на **товарных рынках** выросли за исключением цен на пшеницу. На фоне роста нефтяных цен существенно укрепился **рубль** и вырос **российский фондовый рынок**, значительно сократив потери второй половины января



Россия

В январе **импорт** продолжил расти за счет ввоза фармацевтической и машиностроительной продукции. **Инфляция** в январе повысилась до 5,2% г/г. Наибольший рост показали цены на продовольственные товары



США

Ситуация на рынке труда улучшается: **уровень безработицы** в январе существенно снизился (в основном в сфере деловых услуг, госсекторе, а также в образовании), седьмой месяц подряд растет **зарплата**, первичные обращения за **пособиями по безработице** в феврале продолжили снижаться. В январе **инфляция** продолжила ускоряться (за счет цен на бензин и одежду)



Германия

Годовая **инфляция** в январе разогналась до 1% впервые за 12 месяцев. Причиной стала отмена временного снижения ставки НДС. Основной вклад в рост цен внесли продукты питания и цены на топливо. **Экспорт** растет восьмой месяц подряд, но все еще значительно ниже предкризисного уровня. **Импорт** в декабре показал небольшое снижение



Китай

В январе рост **потребительских цен** вновь сменился дефляцией. **Цены производителей** впервые с января 2020 года перешли в область положительных значений. Банк Китая снижает объем ликвидности в экономике, вызывая укрепление юаня

Мировые рынки

Валютные рынки



11.02. 2021	Δ за неделю
Индекс доллара	-1,3%
Евро	+1,5%
Развив. (EM)	+1,0%
Сырьевые	+1,6%
Рубль	+2,4%

Фондовые рынки

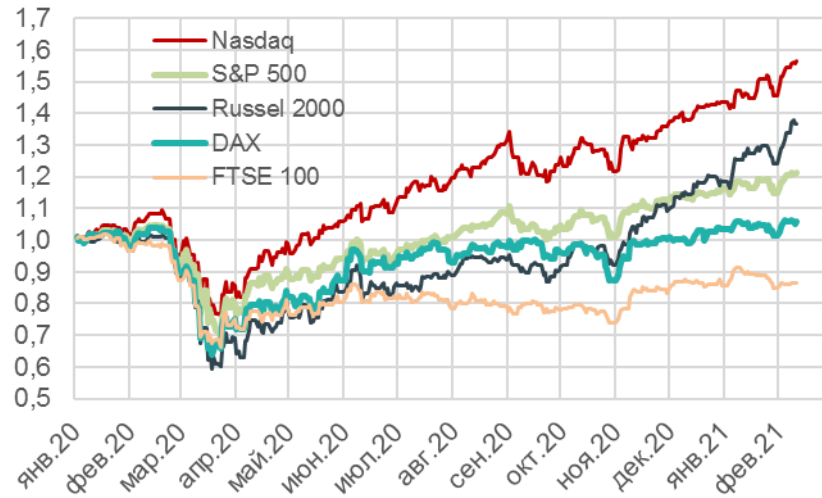


10.02. 2021	Δ за неделю
Мир	+2,3%
Развитые	+2,3%
Развив. (EM)	+2,2%
Россия	+4,4%

Примечание: в индекс валют emerging market (EM) входят валюты Бразилии, ЮАР, Турции, Чили, Мексики, Малайзии, Филиппин, Таиланда, Индонезии и Украины; к сырьевым отнесены валюты Норвегии, Австралии, Новой Зеландии, Бразилии и Чили, индекс доллара рассчитывается к корзине 6 валют (евро, йена, фунт, канадский доллар, шведская крона, швейцарский франк)

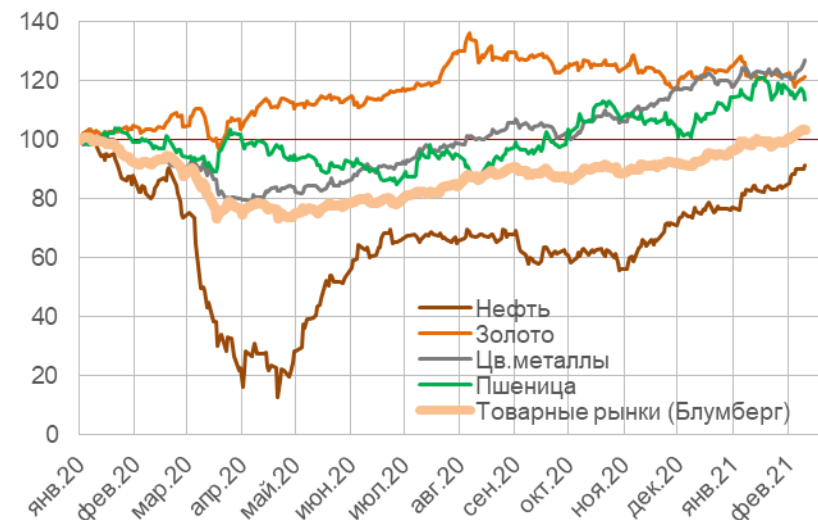
Источник: MSCI

Ключевые фондовые индексы



11.02. 2021	Δ за неделю
S&P	+0,9%
NASDAQ	+1,3%
Russel 2000	+2,2%
DAX	-0,3%
FTSE 100	+0,5%

Товарные рынки



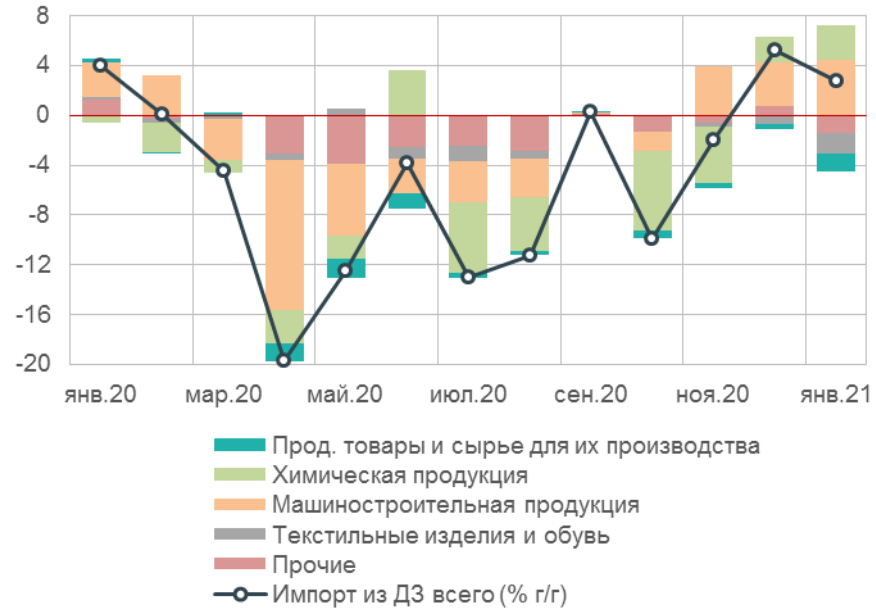
10.02. 2021	Δ за неделю
Тов. рынки	+2,1%
Цвет. мет.	+5,2%
Нефть	+3,3%
Пшеница	-2,0%
Золото	+0,5%

Примечание: индекс товарных рынков – сводный товарный индекс Bloomberg

Россия

В январе импорт продолжил расти за счет ввоза фармацевтической и машиностроительной продукции

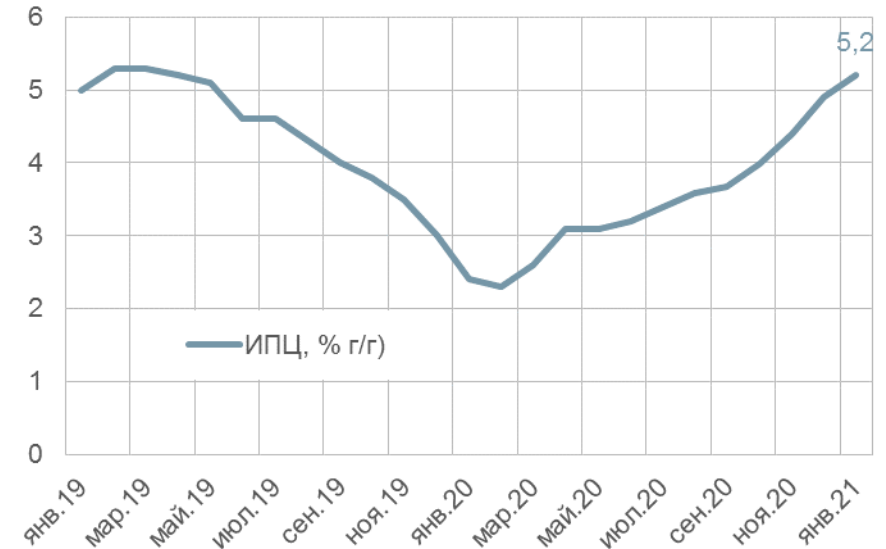
Вклады в динамику импорта, п.п.



% г/г	ноя.20	дек.20	январ.21
Импорт из ДЗ - всего	-2,0	5,2	2,8
Прод. товары и сырье	-4,4	-3,4	-11,2
Химическая продукция	-19,8	11,5	16,2
Машиностроительная пр.	7,9	6,7	9,3
Текстиль и обувь	-6,5	-11,9	-21,0

Инфляция продолжает расти. В январе ИПЦ повысился до 5,2% г/г. Наибольший рост показали цены на продовольственные товары

Индекс потребительских цен



% г/г	окт. 20	ноя. 20	дек.20	январ.21
ИПЦ	4,0	4,4	4,9	5,2
Прод. товары	4,8	5,8	6,7	7,0
Непрод. товары	4,2	4,5	4,8	5,1
Услуги	2,6	2,5	2,7	2,8

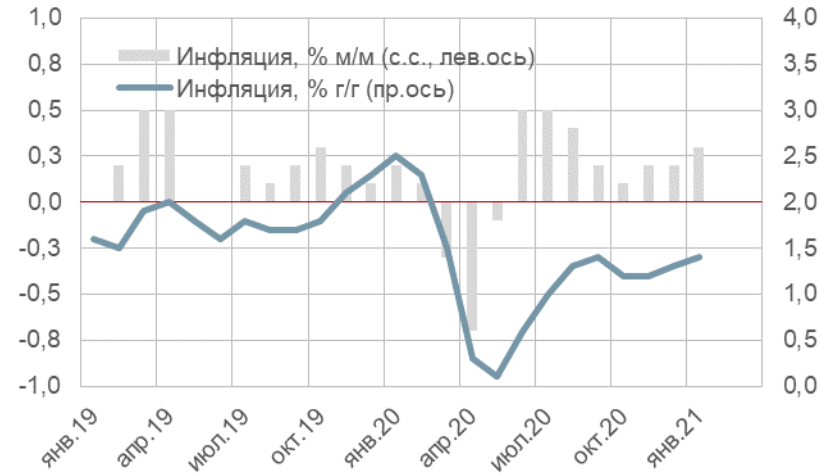
США

Первичные обращения за пособиями по безработице в феврале продолжают медленно сокращаться



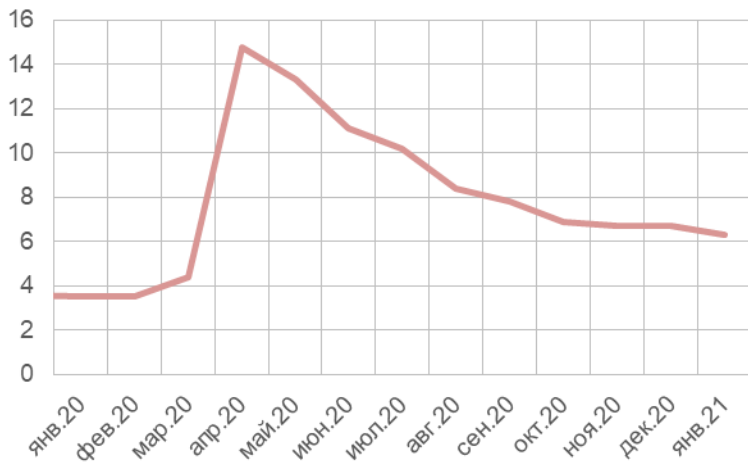
	Заявки по безраб., млн чел.	
	первичн.	вторичн.
09.январь	0,93	5,0
16.январь	0,88	4,8
23.январь	0,81	4,7
30.январь	0,81	4,5
7.февраль	0,79	

В январе инфляция продолжила повышаться (за счет цен на бензин и одежду), за год цены выросли на 1,4%



	% м/м	% г/г
сен.20	0,2	1,4
окт.20	0,1	1,2
ноя.20	0,2	1,2
дек.20	0,2	1,3
янв.21	0,3	1,4

Уровень безработицы в январе значительно снизился во многом за счет сокращения рабочей силы. Занятость повысилась в сфере деловых услуг, госсекторе, а также в образовании



	%
сен.20	7,8
окт.20	6,9
ноя.20	6,7
дек.20	6,7
янв.21	6,3

Рост средней почасовой заработной платы наблюдается семь месяцев подряд.



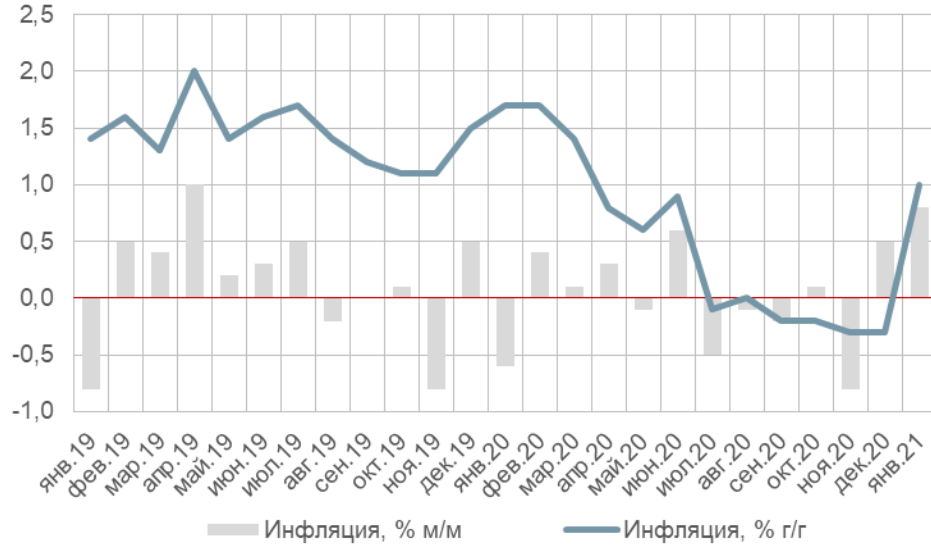
	% м/м	% г/г
сен.20	0,1	4,8
окт.20	0,1	4,5
ноя.20	0,3	4,5
дек.20	1,0	5,4
янв.21	0,2	5,4

Германия

Годовая инфляция в январе разогналась до 1% впервые за 12 месяцев. Причиной стала отмена временного снижения ставки НДС. Основной вклад в рост цен внесли продукты питания и цены на топливо

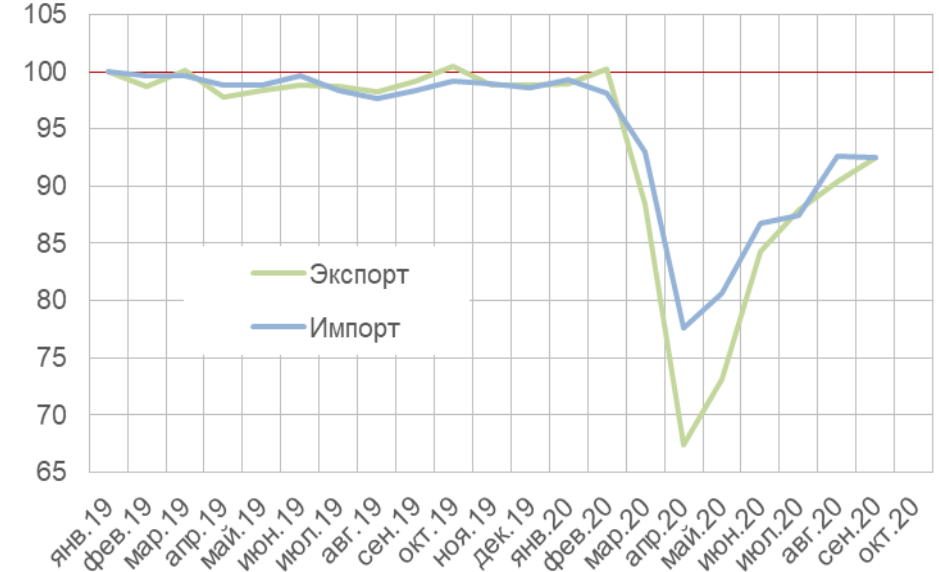
Экспорт растет восьмой месяц подряд, но все еще значительно ниже предкризисного уровня. Импорт в декабре показал небольшое снижение

Инфляция



	% м/м	% г/г
сен.20	-0,2	-0,2
окт.20	0,1	-0,2
ноя.20	-0,8	-0,3
дек.20	0,5	-0,3
янв.20	0,8	1,0

Индексы внешней торговли (янв. 2018 г. = 100)



% м/м	Экспорт	Импорт
авг.20	2,9	5,9
сен.20	2,3	0,6
окт.20	0,9	-0,1
ноя.20	2,3	5,4
дек.20	0,1	-0,1

Китай

В январе рост **потребительских цен** вновь сменился дефляцией. **Цены производителей**, напротив, впервые с января 2020 года перешли в область положительных значений



% г/г	CPI	PPI
окт.20	0,5	-2,1
ноя.20	-0,5	-1,5
дек.20	0,2	-0,4
янв.20	-0,3	0,3

Банк Китая снижает объем ликвидности в экономике, вызывая укрепление юаня. Темп роста **денежной массы** продолжает замедляться



% г/г	
окт.20	10,5
ноя.20	10,7
дек.20	10,1
янв.20	9,4