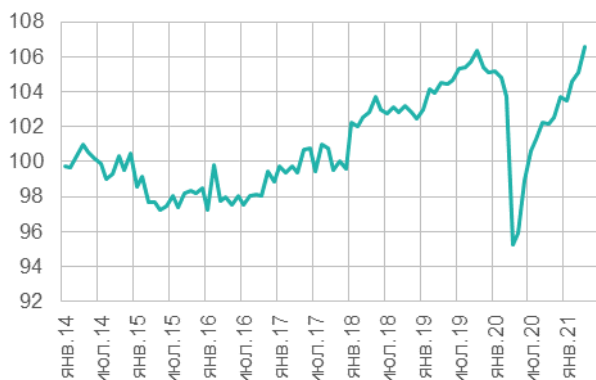
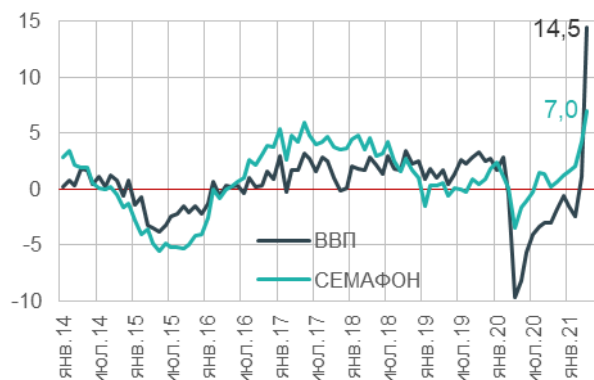


Индекс ВВП (янв. 2014 = 100)



В апреле Индекс ВВП со снятой сезонностью вырос на 1,4% м/м (0,6% в марте), впервые превысив докризисные уровни. Положительную динамику показали добыча полезных ископаемых, розничная торговля, строительство и грузооборот. Сократились производство обрабатывающих отраслей, с/х и платные услуги.

ВВП и СЕМАФОН* (% год к году)



Динамика ВВП к соответствующему периоду прошлого года ускорилась в апреле до 14,5% после 1,1% в марте.

Индекс «Семафон»* также показал активный рост, увеличившись в апреле на 7% г/г (4,3% в марте). Текущее значение индекса стало максимальным за период с октября 2011 года.

* Сводный индикатор состояния российской экономики, рассчитываемый Институтом ВЭБ.РФ

Промышленность (янв. 2014 = 100)



В апреле промышленное производство снизилось на 0,4% м/м на фоне сокращения выпуска обрабатывающих производств (-1,1% м/м). Добыча полезных ископаемых, напротив, показала положительную динамику (1,9% м/м) за счет высокого внешнего спроса на российский газ.

Отдельные отрасли (2014 год = 100)



Среди обрабатывающих отраслей в апреле наибольший спад показали машиностроение (за счет прочих транспортных средств и компьютеров), химия и металлургия.

Выросло производство нефтепродуктов и пищевая промышленность.

Инвестиционная активность* и строительство (% м/м)



Индекс инвестиционной активности в апреле снизился на 0,2% м/м.

После мартовской паузы продолжился уверенный рост строительных работ (1,4% м/м в апреле). Основным драйвером выступает жилищное строительство, стимулируемое высоким спросом, разогретым дешевой ипотекой и ожидаемым ростом процентных ставок.

* Оценка Института ВЭБ.РФ

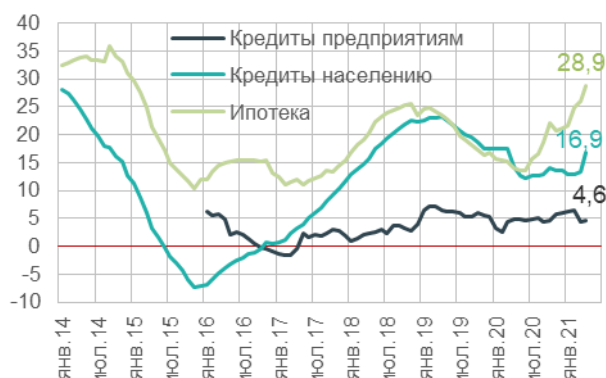
Заработная плата и потребление (янв. 2014 = 100)



На потребительском рынке в апреле наблюдалась смешанная динамика. Розничная торговля продолжила расти (1,0% м/м). Платные услуги, напротив, снизились (-1,7% м/м) после активного восстановительного роста на протяжении четырех последних месяцев.

Реальная заработная плата по итогам марта выросла на 0,3% м/м.

Кредитование (% г/г)



В апреле драйвером розничного кредитования снова была ипотека. Низкие ставки и действие льготных программ продолжили стимулировать на нее спрос. Потребительские кредиты в апреле росли второй месяц подряд на фоне восстановления потребительской активности.

Корпоративное кредитование в апреле ускорилось. К предыдущему месяцу прирост составил 1,6% после 0,6% в марте.

Цена на нефть и курс доллара



Цены на российскую нефть в конце июня превысили \$74 за баррель, что стало максимальным значением с мая 2019 года. Росту котировок способствовали оживление спроса в условиях постепенного снятия карантинных ограничений и сокращение запасов.

На фоне дорожающей нефти рубль в июне продолжил укрепляться. Обменный курс опускался ниже 72 руб./\$ по сравнению с 73,5 руб./\$ в начале июня. Укреплению рубля также способствовали ужесточение денежно-кредитной политики Банка России, а также снижение политической напряженности на фоне возобновления диалога между США и Россией.