



ИНСТИТУТ
ИССЛЕДОВАНИЙ
И ЭКСПЕРТИЗЫ

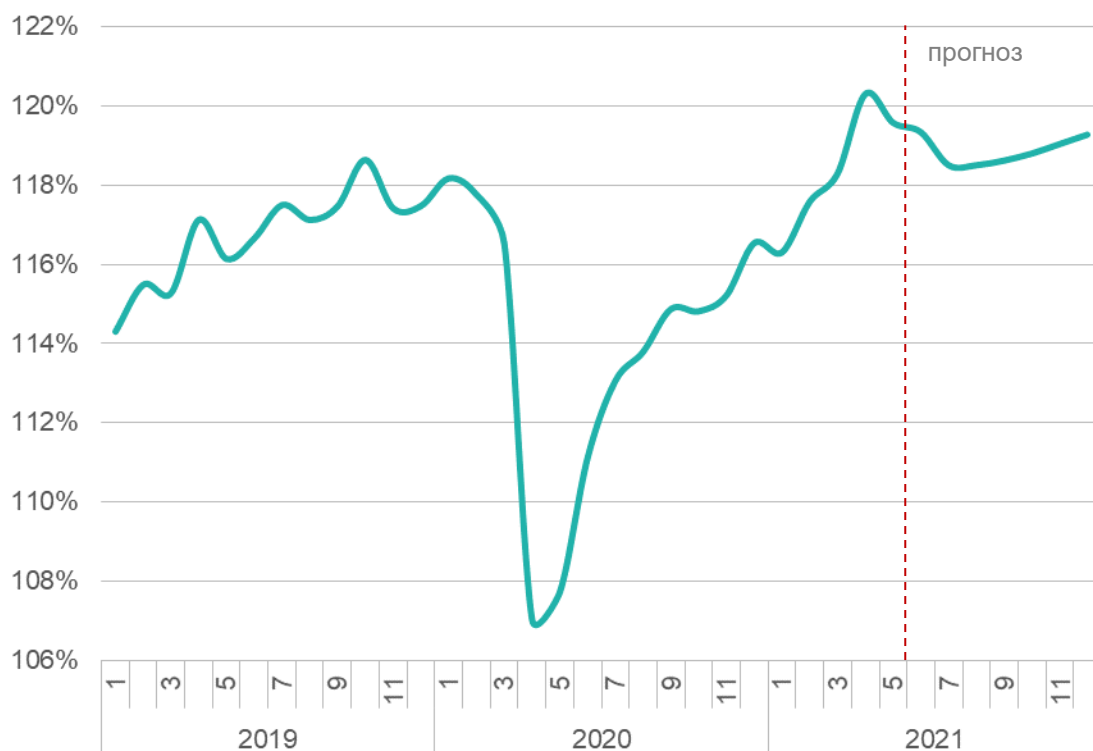
Краткосрочные тренды развития российской экономики

ИЮНЬ 2021

ВВП

- По оценке Института ВЭБ.РФ, в январе-мае 2021 года ВВП был на 4,8% выше, чем в прошлом году. Экстраполяция текущей динамики позволяет выйти на **темпы роста российской экономики на уровне 4,3% по итогам 2021 года** даже в условиях сокращения активности в летние месяцы на фоне очередной волны роста заболеваемости
- При этом **существенное ухудшение эпидемиологической обстановки** из-за пандемии коронавируса **может оказать негативное влияние на прогнозные оценки 2021 года**

Динамика ВВП, сезонноочищенный ряд (2010 г. = 100)



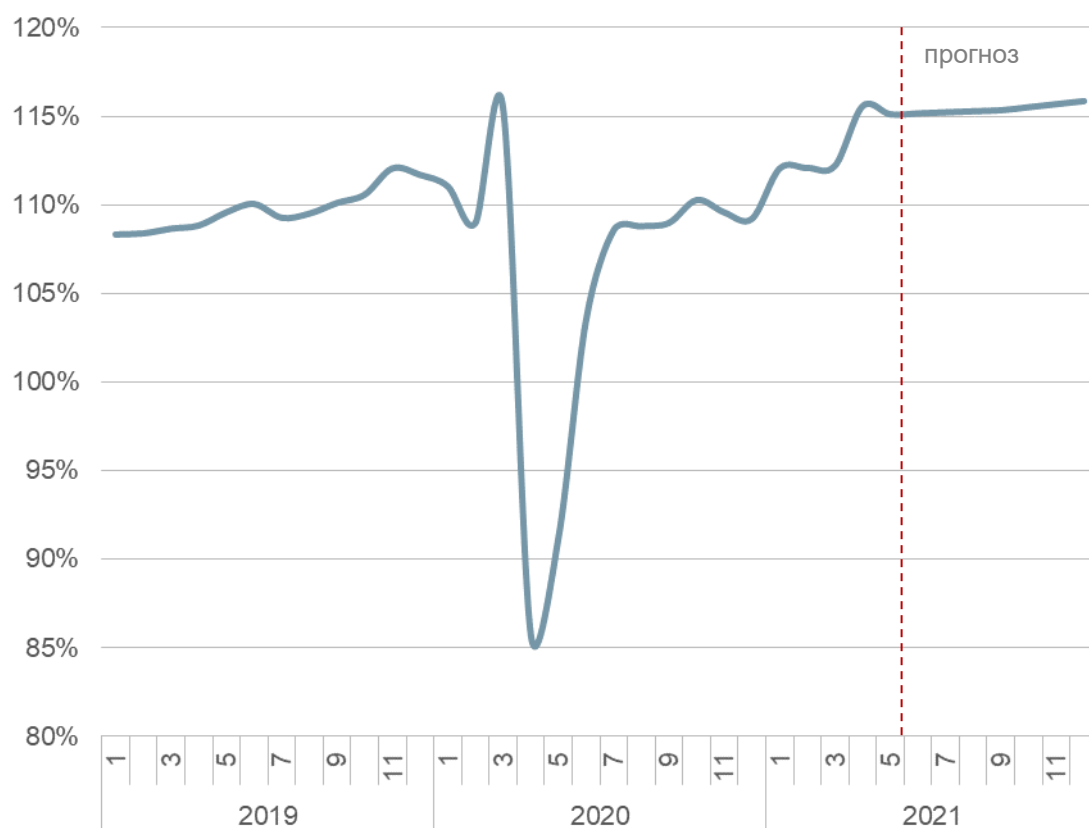
ВВП	% г/г	% кв/кв*
1 кв.	1,4	-1,0
2 кв.	-7,8	-7,5
3 кв.	-3,5	4,9
4 кв.	-1,8	1,4
2020 год	-3,0	
1 кв.	-0,7	1,6
2 кв. **	11,3	2,0
3 кв. **	4,1	-1,0
4 кв. **	3,0	0,4
2021 год **	4,3	

* Очищенный от сезонного фактора, оценка Института ВЭБ.РФ

** Оценка и прогноз Института ВЭБ.РФ

Розничная торговля: ожидаемая пауза роста в 3 квартале не окажет существенного влияния на годовую динамику

Оборот розничной торговли,
сезонноочищенный ряд (2010 г. = 100)



Розница	% г/г	% кв/кв*
1 кв.	4,9	0,3
2 кв.	-15,1	-16,4
3 кв.	-0,8	16,4
4 кв.	-1,7	0,8
2020 год	-3,2	
1 кв.	-1,4	2,2
2 кв. **	23,3	2,8
3 кв. **	6,0	0,0
4 кв. **	5,5	0,4
2021 год **	7,7	

* Очищенный от сезонного фактора, оценка Института ВЭБ.РФ

** Оценка и прогноз Института ВЭБ.РФ

Платные услуги: понижение прогноза на 2021 год с 17,1% до 13,6% на фоне ухудшения эпидемиологической ситуации и пересмотра базы 2020 года

Платные услуги,
сезонноочищенный ряд (2010 г. = 100)

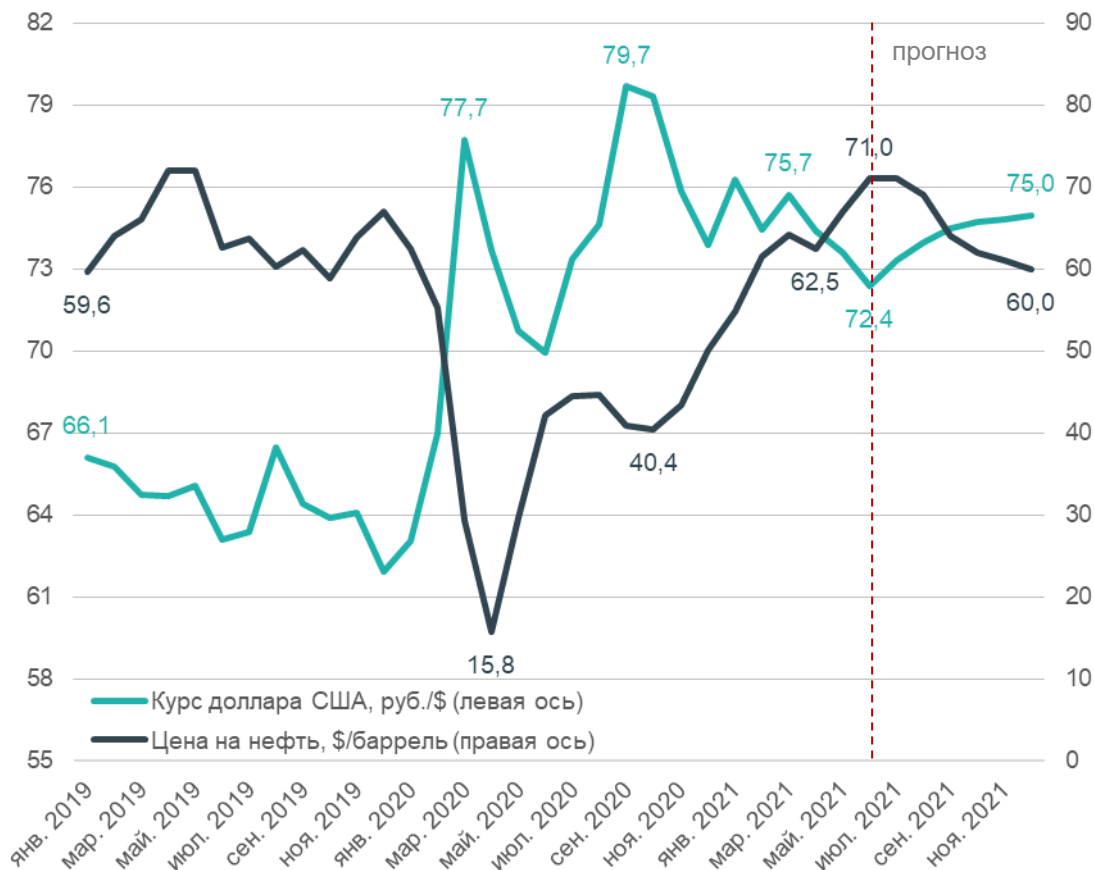


Услуги	% г/г	% кв/кв*
1 кв.	0,4	-1,3
2 кв.	-34,6	-33,6
3 кв.	-14,5	29,7
4 кв.	-10,4	6,0
2020 год	-14,8	
1 кв.	-5,0	5,4
2 кв. **	47,7	1,9
3 кв. **	13,5	-0,3
4 кв. **	9,3	2,0
2021 год **	13,6	

* Очищенный от сезонного фактора, оценка Института ВЭБ.РФ

** Оценка и прогноз Института ВЭБ.РФ

Цены на нефть и обменный курс



- Под воздействием ожидаемого роста предложения со стороны Ирана и Саудовской Аравии во втором полугодии нефтяные цены начнут снижаться
- В результате к концу текущего года российская нефть может подешеветь до 60 долл./барр., при этом **среднегодовая цена составит 64 долл./барр.**
- Обменный курс рубля начнет ослабляться на фоне снижения цен на нефть и возможного ужесточения денежно-кредитной политики ФРС США в четвертом квартале

в среднем за период	1 кв.	2 кв.	3 кв.	4 кв.	2020 год	1 кв.	2 кв.	3 кв.	4 кв.	2021 год
Курс доллара США, руб. / \$	66,1	72,3	73,6	76,2	71,9	74,3	74,2	73,6	74,8	74,2
Цена на нефть, \$ / барр.	49	29	43	45	42	60	67	68	61	64