



Мировая экономика и рынки

за неделю со 2 по 8 июля 2021

Основные выводы



Мировые рынки

Американские **фондовые индексы** торговались вблизи рекордных уровней после выхода статистики по труду и публикации протокола заседания ФРС США. Однако в четверг рынки упали из-за опасений распространения нового штамма коронавируса. При этом **доходность 10-летних американских гособлигаций** существенно снизилась, предполагая, что рост инфляции в этом году будет временным. **Нефть** дешевеет на фоне роста рисков новой волны пандемии, а также из-за опасений роста добычи в отсутствие новой договоренности ОПЕК+. Цены на цветные металлы немного подросли благодаря стабилизации **курса доллара** к основным валютам. Падение цен на пшеницу ускорилося после информации о том, что Китай сократит закупки пшеницы и кукурузы на внешнем рынке



Россия

Улучшение **деловой активности в сфере услуг** в июне несколько замедлилось из-за роста цен, но хороший спрос поддерживает расширение, несмотря на начавшуюся новую волну заболеваний. В июне рост **импорта** продолжил замедляться, что полностью связано с эффектом базы прошлого года. **Инфляция** в июне ускорилась по всем сегментам, достигнув максимальных значений за 5 лет



США

Первичные обращения за пособиями по безработице в начале июля неожиданно выросли. В июне **количество занятых** выросло, превысив ожидания. Основной прирост – в сфере досуга и гостеприимства, образования и торговли. Средняя почасовая **зарботная плата** продолжила расти несмотря на возвращение низкооплачиваемых работников. Уровень безработицы неожиданно вырос до 5,9%



Еврозона

ЕЦБ впервые за 20 лет пересмотрел стратегию в отношении **денежно-кредитной политики**, повысив цель по инфляции до 2% с предыдущих «ниже, но близко к 2%». **Розничный товарооборот Еврозоны** в мае вновь стал расти - на 4,6% м/м. Основной вклад внесли продажи непродовольственных товаров и топлива, в то время как оборот продовольственных товаров снизился. **Внешняя торговля Германии** в мае продолжила восстановление. Экспорт был на 0,3% ниже предкризисного уровня февраля 2020 года, а импорт на 9,4% выше

Мировые рынки

Валютные рынки



08.07. 2021	Δ за неделю
Индекс доллара	-0,3%
Евро	+0,1%
Развив. (EM)	-1,1%
Сырьевые	-1,7%
Рубль	-2,3%

Фондовые рынки

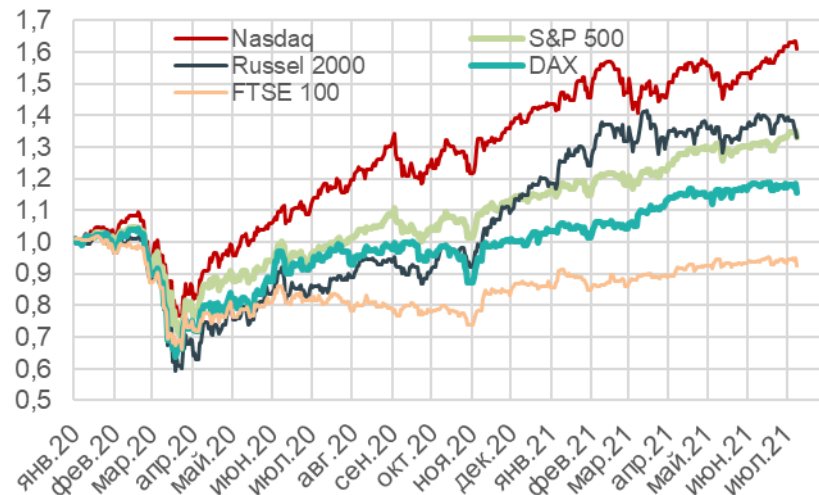


07.07. 2021	Δ за неделю
Мир	+0,6%
Развитые	+1,1%
Развив. (EM)	-2,5%
Россия	-0,8%

Источник: MSCI

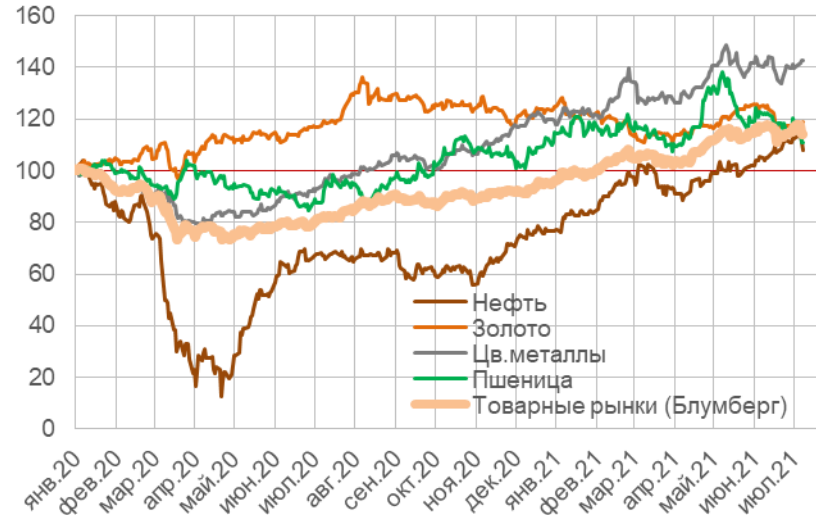
Примечание: в индекс валют emerging market (EM) входят валюты Бразилии, ЮАР, Турции, Чили, Мексики, Малайзии, Филиппин, Таиланда, Индонезии и Украины; к сырьевым отнесены валюты Норвегии, Австралии, Новой Зеландии, Бразилии и Чили, индекс доллара рассчитывается к корзине 6 валют (евро, йена, фунт, канадский доллар, шведская крона, швейцарский франк)

Ключевые фондовые индексы



08.07. 2021	Δ за неделю
S&P	-0,6%
NASDAQ	-0,4%
Russel 2000	-4,8%
DAX	-1,7%
FTSE 100	-1,8%
NIKKEI 225	-2,1%
SSEC	-1,8%

Товарные рынки



07.07. 2021	Δ за неделю
Тов. рынки	-2,2%
Цвет. мет.	-0,2%
Нефть	-4,8%
Пшеница	-8,5%
Золото	+1,9%

Примечание: индекс товарных рынков – сводный товарный индекс Bloomberg

Россия

Улучшение **деловой активности в сфере услуг** в июне несколько замедлилось из-за роста цен, но хороший спрос поддерживает расширение, несмотря на начавшуюся новую волну заболеваний

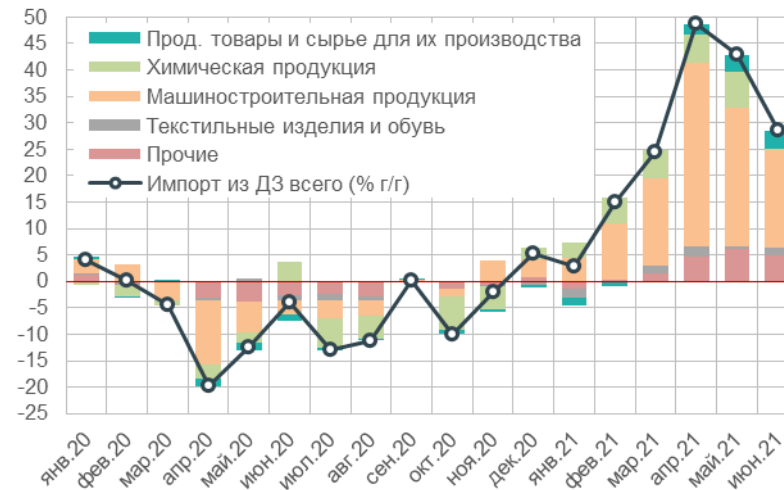
Деловая активность (PMI)



	PMI obr.	PMI услуги
мар.21	51,1	55,8
апр.21	50,4	55,2
май.21	51,9	57,5
июн.21	49,2	56,5

В июне рост **импорта** продолжил замедляться, что полностью связано с эффектом базы прошлого года

Вклады в динамику импорта, п.п.

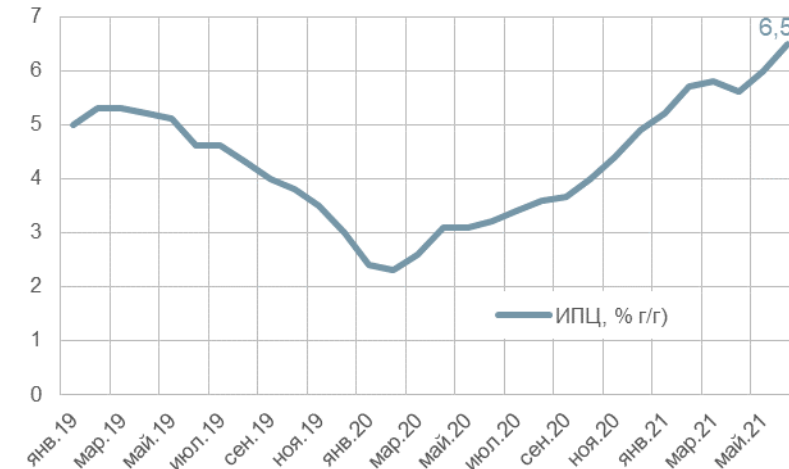


	% г/г	апр.21	май.21	июн.21
Импорт из ДЗ – всего	48,7	42,9	28,6	
Прод. товары и сырье	15,0	28,7	34,9	
Химическая продукция	24,7	32,6	1,4	
Машиностроительная пр.	72,4	52,6	37,3	
Текстиль и обувь	37,2	8,1	25,3	

Инфляция в июне продолжила ускоряться по всем сегментам, достигнув максимальных значений за 5 лет. Наибольшее ускорение:

- рыба и морепродукты, сахар, плодоовощи
- стройматериалы, медикаменты
- рекреационные услуги (санатории, туризм)

Индекс потребительских цен



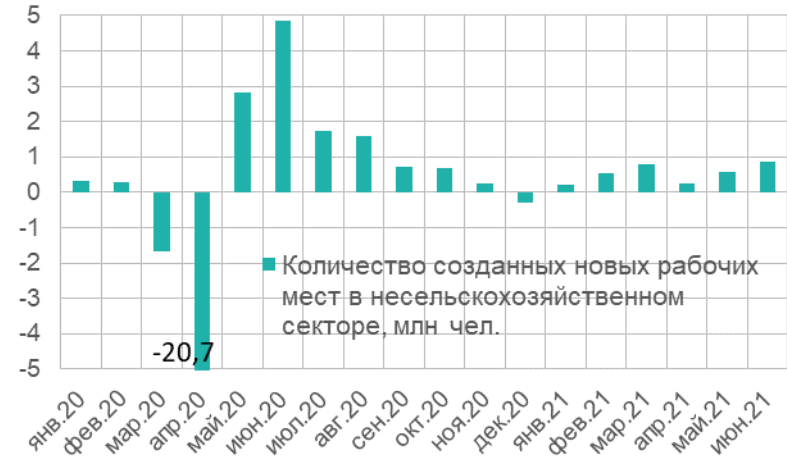
	% г/г	апр.21	май.21	июн.21
ИПЦ	5,5	6,0	6,5	
Прод. товары	6,6	7,4	7,9	
Непрод. товары	6,2	5,9	7,0	
Услуги	3,3	3,1	4,0	

США

Первичные обращения за пособиями по безработице в начале июля неожиданно выросли

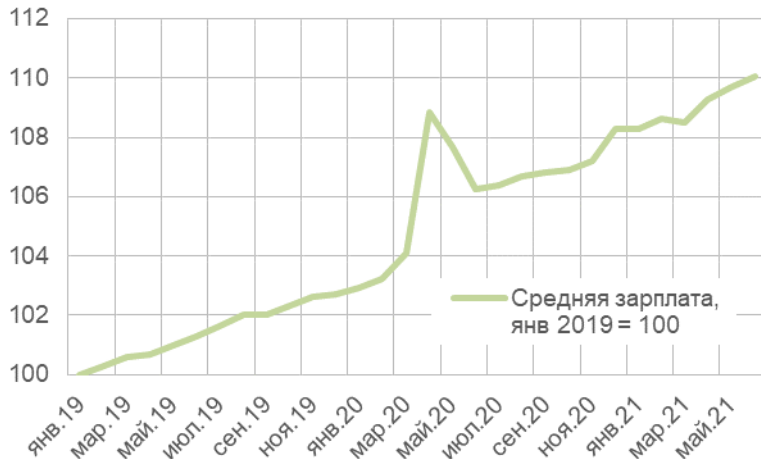


В июне количество занятых выросло, превысив ожидания. Основной прирост – в сфере досуга и гостеприимства, образования и торговли



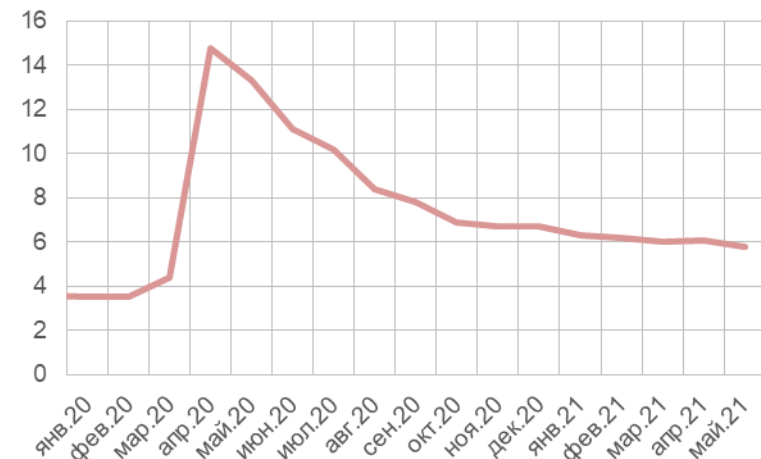
Дата	Тыс. чел.
янв.21	233
фев.21	536
мар.21	785
апр.21	269
май.21	583
июн.21	850

В июне средняя почасовая заработная плата продолжила расти несмотря на возвращение низкооплачиваемых работников



Дата	% м/м	% г/г
фев.21	+0,3	+5,2
мар.21	-0,1	+4,3
апр.21	+0,7	+0,3
май.21	+0,4	+1,9
июн.21	+0,3	+3,6

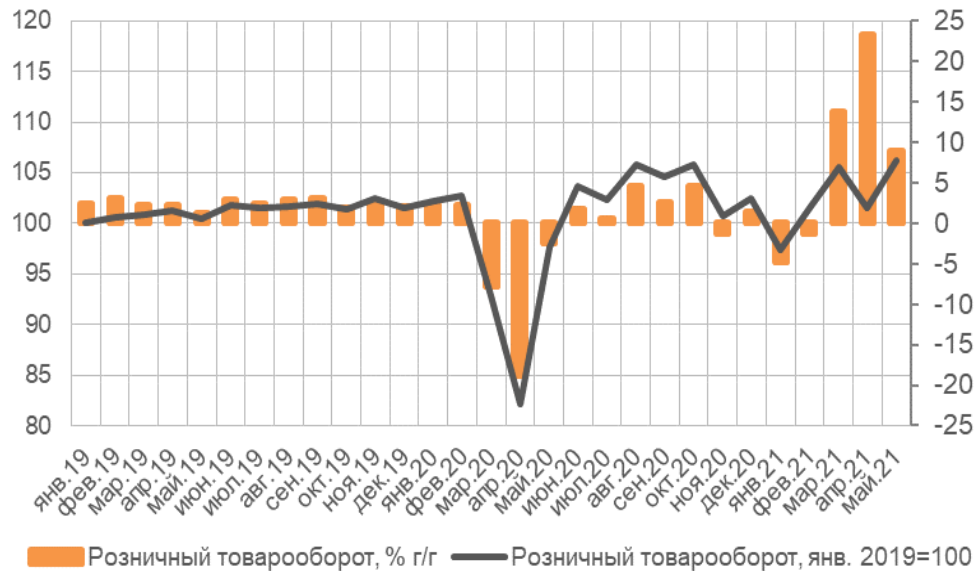
В июне уровень безработицы неожиданно вырос до 5,9% за счет прироста безработных. Это снизило опасения скорого ужесточения денежной политики ФРС США



Дата	%
фев.21	6,2
мар.21	6,0
апр.21	6,1
май.21	5,8
июн.21	5,9

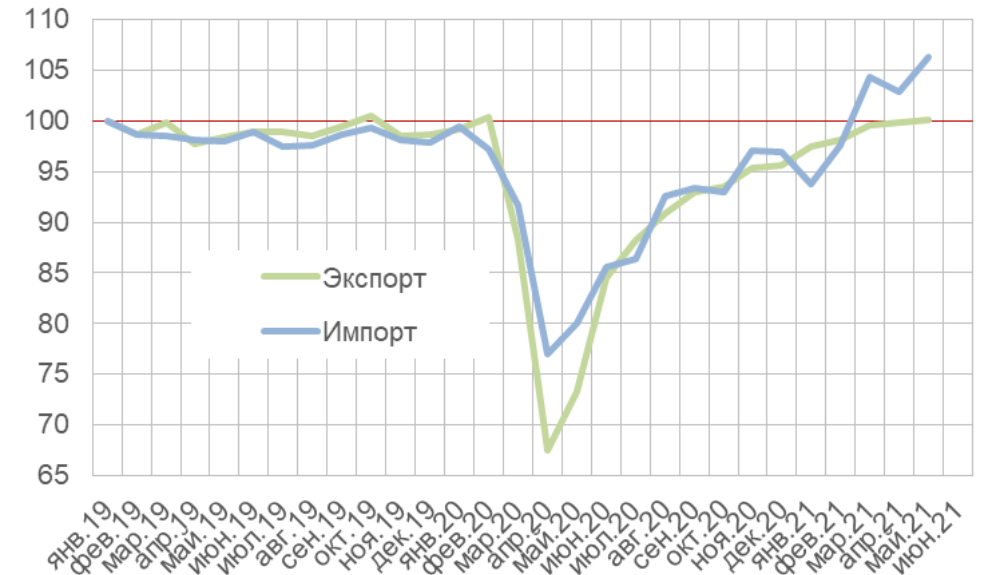
Евразона

Розничный товароборот Евразоны в мае вновь стал расти - на 4,6% м/м. Основной вклад внесли продажи непродовольственных товаров (+8,5% м/м) и топлива (+8,8% м/м), в то время как оборот продовольственных товаров снизился на 0,2% м/м



	% г/г	% м/м
фев.21	-1,2	4,3
мар.21	13,7	4,0
апр.21	23,3	-3,9
май.21	9,0	4,6

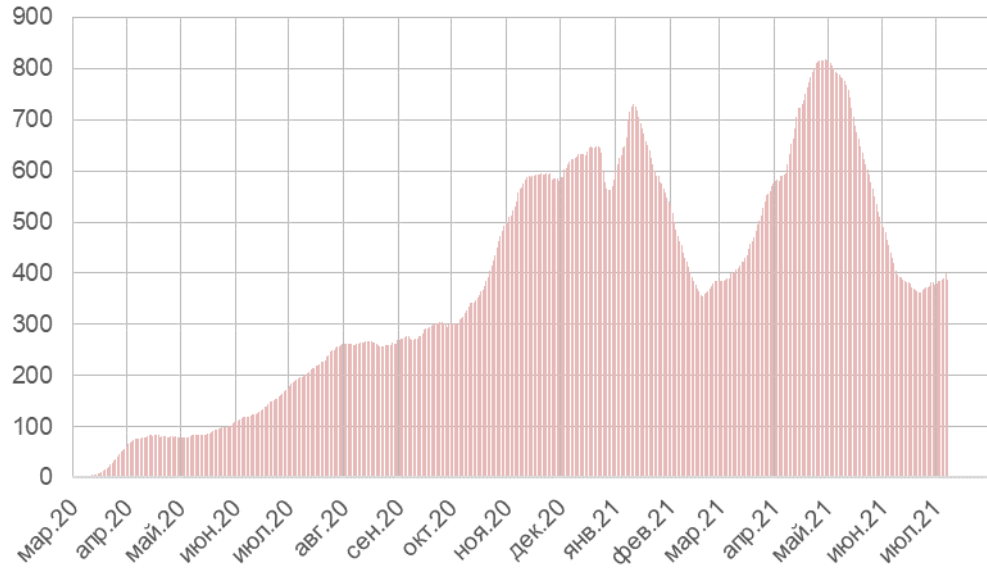
Внешняя торговля Германии в мае продолжила восстановление. Экспорт был на 0,3% ниже предкризисного уровня февраля 2020 года, а импорт на 9,4% выше



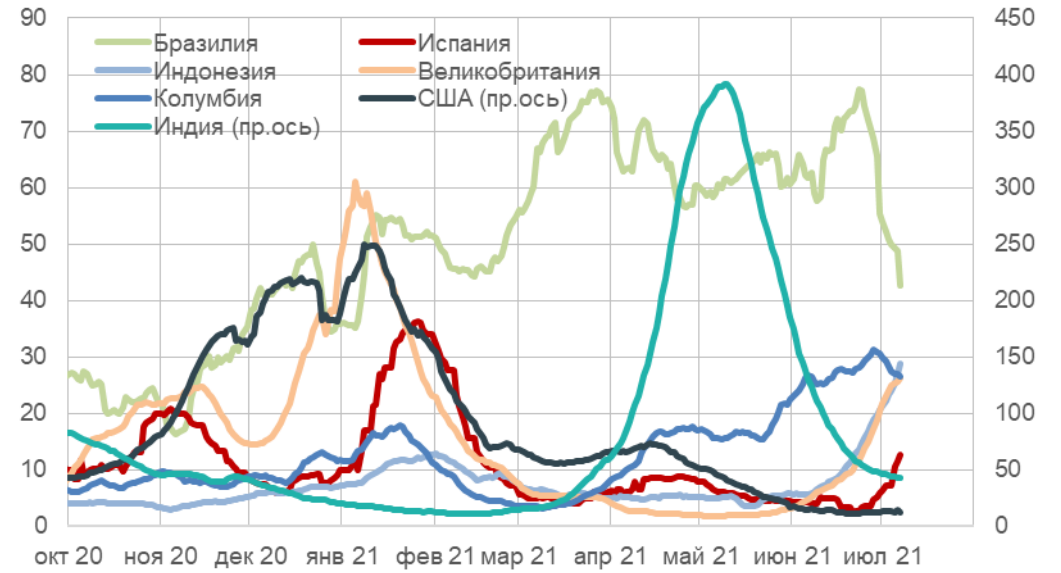
м/м	Экспорт	Импорт
фев.21	0,7	4,0
мар.21	1,5	6,9
апр.21	0,2	-1,4
май.21	0,3	3,4

Пандемия COVID-19

Число новых случаев заражения по миру (среднее за 7 дней), тыс. чел.



Число новых случаев заражения по странам (среднее за 7 дней), тыс. чел.



Число новых случаев заражения в России, тыс. чел.

