



Мировая экономика и рынки

за неделю с 16 по 22 июля 2021

Основные выводы



Мировые рынки

В понедельник риски быстрого распространения дельта-штамма привели к спаду на фондовых и товарных рынках, снижению доходностей гособлигаций. За последующие три дня ситуация восстановилась на фоне хорошей квартальной отчетности корпораций. Американские **фондовые индексы** опять торгуются вблизи своих максимумов. Секторы компаний с малой капитализацией и полупроводников превзошли средние показатели роста по рынку. **Доходности 10-летних американских гособлигаций** после снижения в начале недели постепенно восстанавливаются. Цены на **нефть** подрастают после спада, связанного с завершением переговоров ОПЕК+. Продолжился активный рост цен на пшеницу



Россия

В июне **промышленное производство** снизилось на 0,1% м/м. Третий месяц подряд отрицательную динамику показывают **обрабатывающие отрасли** (производство нефтепродуктов, металлургия, пищевая промышленность). **Добыча полезных ископаемых** в июне выросла



США

Первичные обращения за пособиями по безработице в середине июля неожиданно выросли. В июне продолжился рост объемов **начавшегося жилищного строительства**. При этом **разрешения на строительство** неожиданно снизились. Продажи **существующего жилья** выросли после четырехмесячного подряд снижения



Евროзона

ЕЦБ сохранил **базовую процентную ставку** и заявил, что ключевые процентные ставки будут сохраняться на нынешнем или более низком уровне до тех пор, пока прогноз по инфляции не станет стабильно приближаться к уровню ниже 2%

Мировые рынки

Валютные рынки



22.07. 2021	Δ за неделю
Индекс доллара	+0,1%
Евро	+0,0%
Развив. (EM)	-0,2%
Сырьевые	-0,1%
Рубль	+0,5%

Фондовые рынки

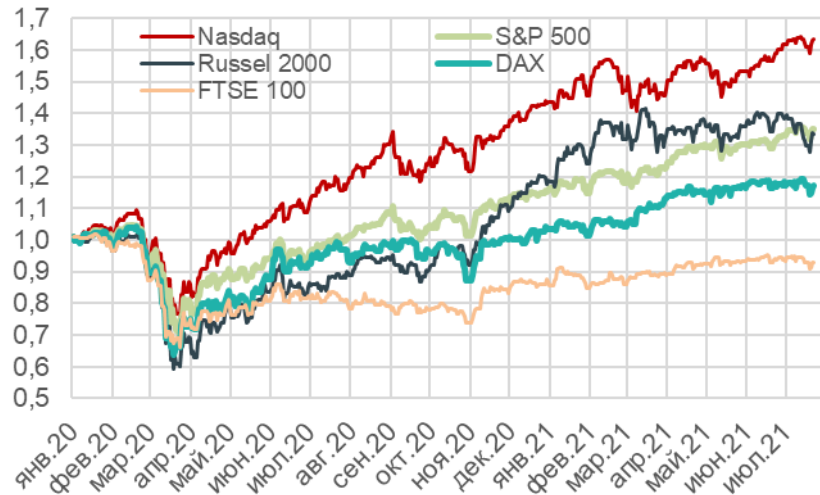


21.07. 2021	Δ за неделю
Мир	-0,9%
Развитые	-0,7%
Развив. (EM)	-1,9%
Россия	-2,8%

Примечание: в индекс валют emerging market (EM) входят валюты Бразилии, ЮАР, Турции, Чили, Мексики, Малайзии, Филиппин, Таиланда, Индонезии и Украины; к сырьевым отнесены валюты Норвегии, Австралии, Новой Зеландии, Бразилии и Чили, индекс доллара рассчитывается к корзине 6 валют (евро, йена, фунт, канадский доллар, шведская крона, швейцарский франк)

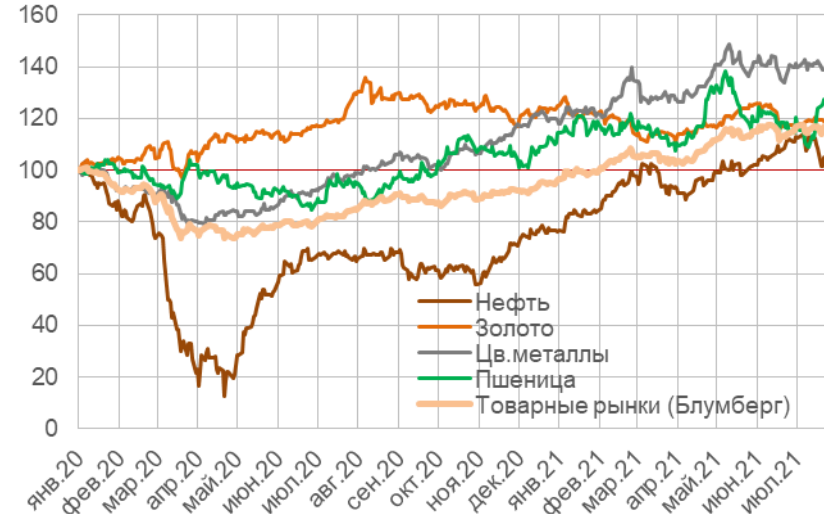
Источник: MSCI

Ключевые фондовые индексы



22.07. 2021	Δ за неделю
S&P	+0,0%
NASDAQ	+0,8%
Russel 2000	+1,5%
DAX	-0,5%
FTSE 100	-0,3%
NIKKEI 225	-2,6%
SSEC	+0,3%

Товарные рынки

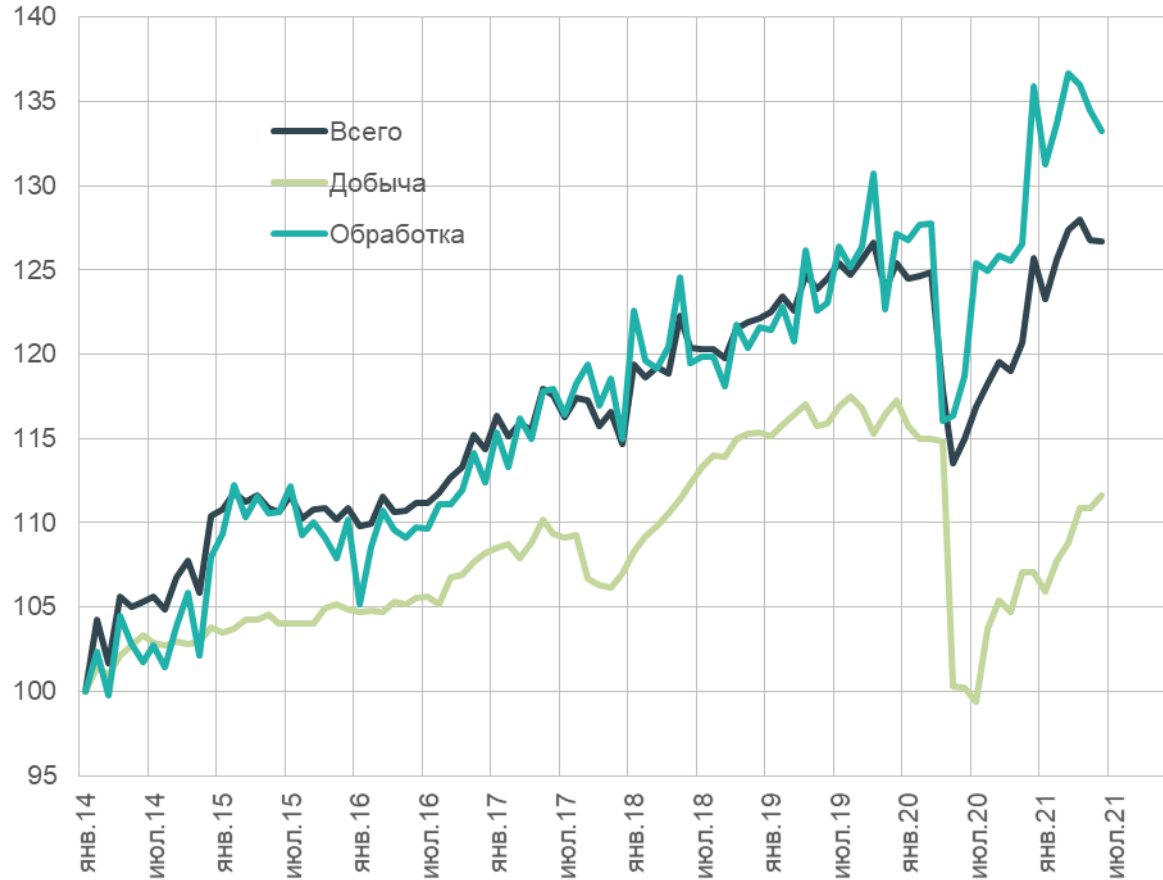


21.07. 2021	Δ за Неделю
Тов. рынки	+0,3%
Цвет. мет.	-1,7%
Нефть	-6,7%
Пшеница	+10,2%
Золото	-1,3%

Примечание: индекс товарных рынков – сводный товарный индекс Bloomberg

Россия – промышленное производство

Промышленность (январь 2014 = 100)



В июне промышленное производство снизилось на 0,1% м/м. Третий месяц подряд отрицательную динамику показывают обрабатывающие отрасли (производство нефтепродуктов, металлургия, пищевая промышленность). Добыча полезных ископаемых в июне выросла

	Промышленность		Добыча		Обработка	
	% м/м*	% г/г	% м/м*	% г/г	% м/м*	% г/г
мар.21	1,4	2,3	1,0	-4,6	2,2	5,4
апр.21	0,6	7,6	1,9	-1,8	-0,7	14,9
май.21	-0,9	12,3	0,0	12,6	-1,1	12,1
июн.21	-0,1	10,4	0,7	13,8	-0,9	7,7

* Очищенный от сезонного фактора, оценка Института ВЭБ.РФ

США

Первичные обращения за пособиями по безработице в середине июля неожиданно выросли



	Заявки по безработице, млн чел.	
	первичные	вторичные
26.июн	0,37	3,3
03.июл	0,39	3,3
10.июл	0,37	3,2
17.июл	0,42	

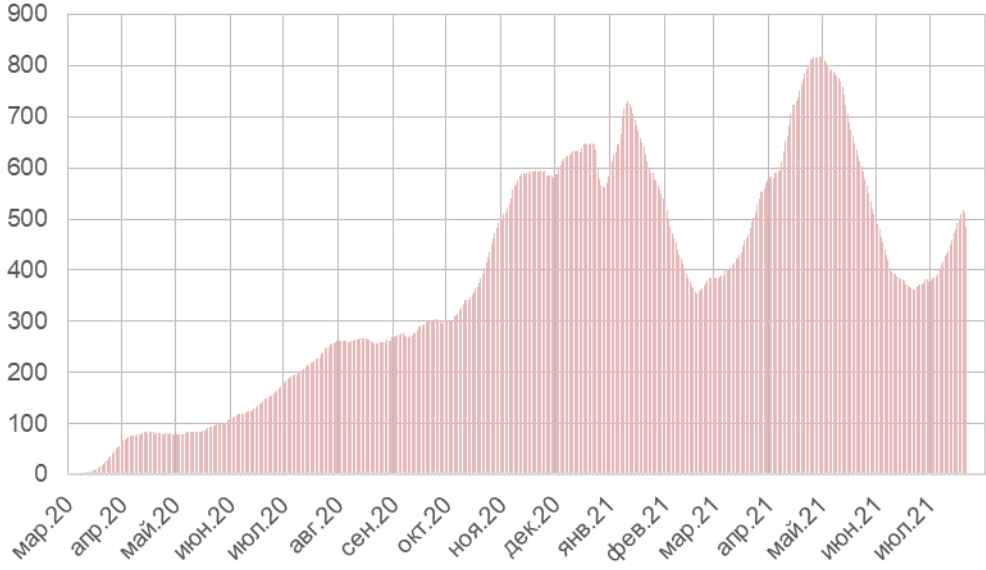
В июне продолжился рост объемов **начавшегося жилищного строительства**. При этом разрешения на строительство неожиданно снизились. Продажи **существующего жилья** выросли после четырехмесячного подряд снижения



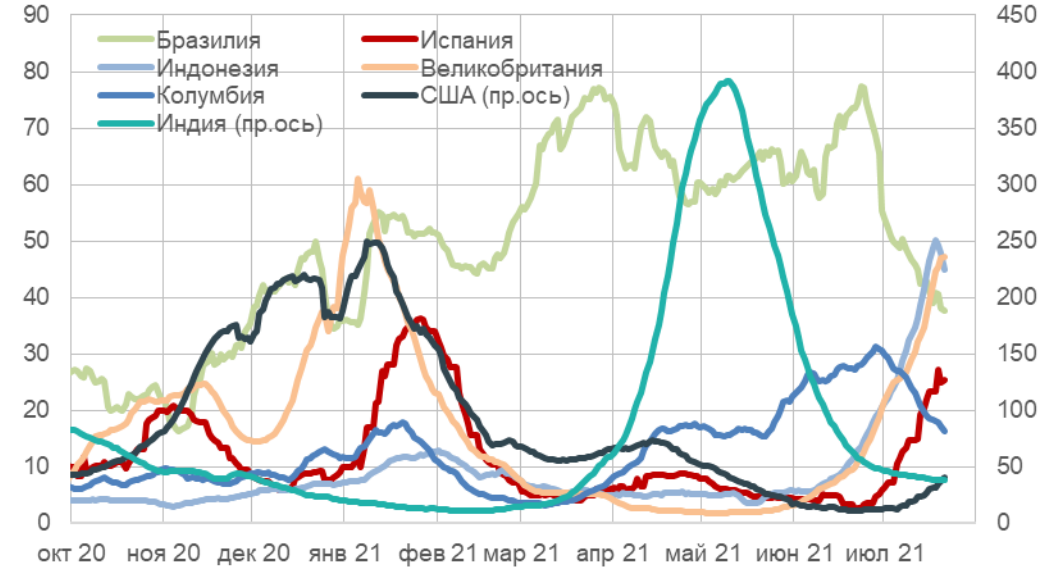
	Новое жилищное строительство		Вторичная продажа	
	% м/м	% г/г	% м/м	% г/г
мар.21	+19,2	+35,9	-3,7	+12,3
апр.21	-12,2	+61,4	-2,7	+33,9
май.21	+2,1	+47,8	-1,2	+44,1
июн.21	+6,3	+29,1	+1,4	+22,9

Пандемия COVID-19

Число новых случаев заражения по миру (среднее за 7 дней), тыс. чел.



Число новых случаев заражения по странам (среднее за 7 дней), тыс. чел.



Число новых случаев заражения в России, тыс. чел.

