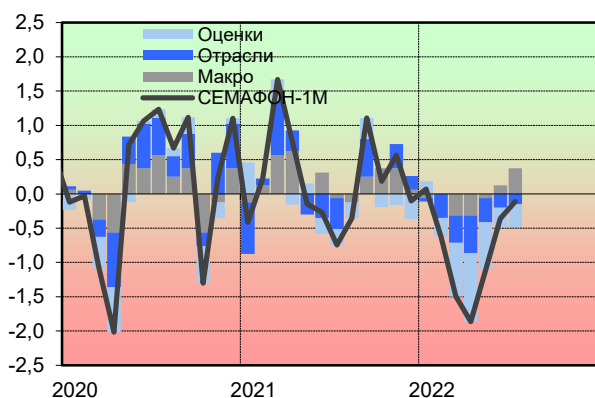
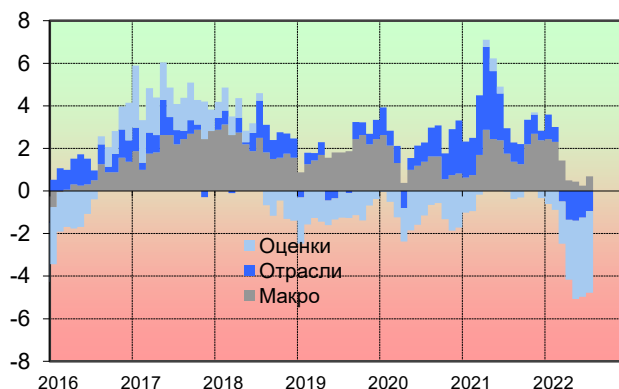


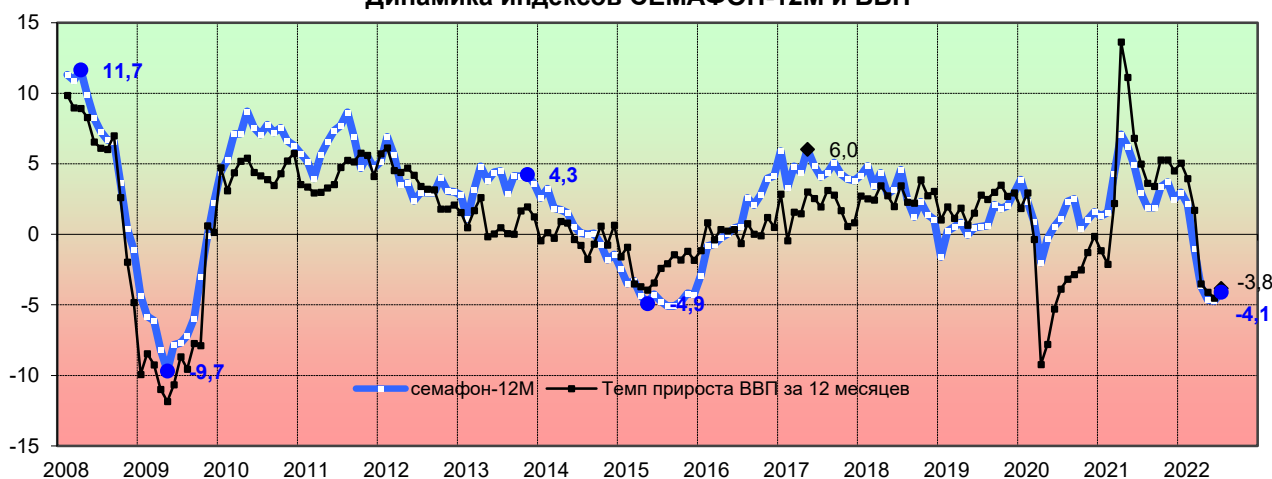
Ежемесячная динамика компонент
СЕМАФОН -1М



Накопленная за 12 месяцев динамика компонент
СЕМАФОН-12М



Динамика индексов СЕМАФОН-12М и ВВП



В июле текущего года предварительная оценка СЕМАФОН-1М повысилась до -0,1 с -0,4 п.п. в предыдущем месяце. Шестой месяц подряд сохраняется преобладание негативных сигналов над положительными (левый верхний график). Вклад компонент "Отрасли" и "Оценки" был отрицателен. В группе отраслевых показателей экономический рост стали сдерживать добыча, производство резиновых и пластмассовых изделий, электрооборудования, прочих транспортных средств и оборудования, прочих неметаллических минеральных продуктов. Ухудшилась оценка перспектив безработицы, резко снизился опережающий индикатор делового цикла. При этом компонента "Макро" внесла положительный вклад за счет строительства и ввода жилья. Среди отраслей можно отметить рост в металлургии и химии, выросло производство компьютеров, электронных и оптических изделий. Кроме того, увеличилась загрузка мощностей в обработке, снизились инфляционные ожидания населения.

Снижение индекса СЕМАФОН-12М (сводный показатель за 12 месяцев, нижний график) в июле замедлилось до -4,1 против -4,7 в предыдущем месяце. Положительный вклад по-прежнему вносит компонента "Макро" и ее вес стал расти. Отрицательный вклад в СЕМАФОН внесли компоненты "Оценки" и "Отрасли" (правый верхний график).

Замедление спада индекса СЕМАФОН-12М в июле совпало с изменением динамики индекса ВВП. В годовом выражении ВВП снизился на 3,8% после 4,5% в июне (нижний график). Экономическая активность начинает оживать.

* - Рассчитывается как разница положительных (зеленых) и отрицательных (красных) сигналов к общему числу индикаторов за 12 месяцев по ключевым макропоказателям (в количестве 32 показателей), отраслевой динамики (40), оценочным индикаторам российской экономики (26).