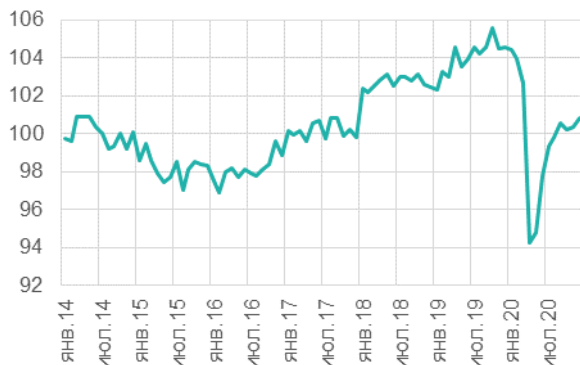
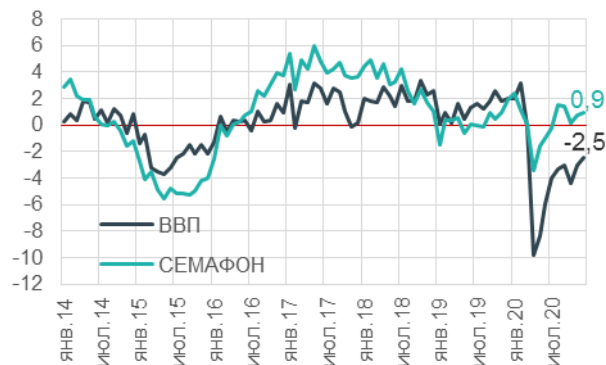


Индекс ВВП (янв. 2014 = 100)



ВВП и СЕМАФОН* (% год к году)



В декабре российская экономика продолжила рост. Индекс ВВП со снятой сезонностью вырос на 0,5% по отношению к предыдущему месяцу.

Положительный вклад внесли обрабатывающие отрасли, строительство, оптовая торговля и платные услуги. Отрицательную динамику показали добыча полезных ископаемых и розничная торговля.

Спад ВВП по отношению к соответствующему месяцу предыдущего года замедляется второй месяц подряд: -2,5% г/г после -3% в ноябре.

Индекс «Семафон»* в декабре также показал рост: 0,9% г/г (0,7% в ноябре).

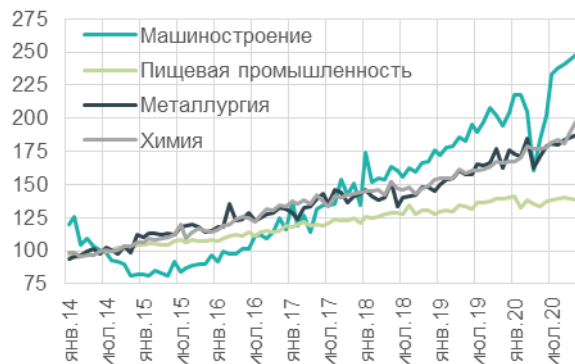
** Сводный индикатор состояния российской экономики, рассчитываемый Институтом ВЭБ.РФ*

Промышленность (янв. 2014 = 100)



В декабре промышленность увеличилась на 1,2% м/м (1,6% в ноябре). Активный рост показали обрабатывающие отрасли (2,1% м/м). Добыча полезных ископаемых, напротив, сокращалась (-0,8% м/м).

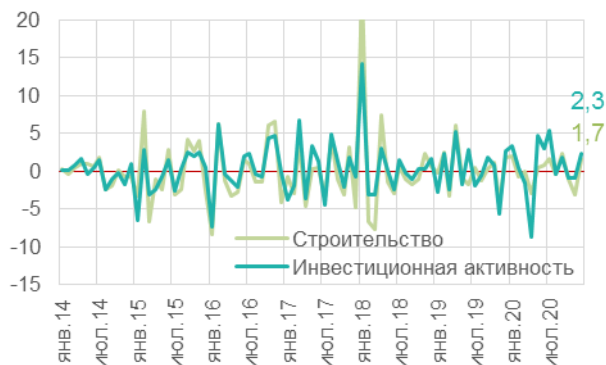
Отдельные отрасли (2014 год = 100)



Наибольший рост среди обрабатывающих отраслей показали машиностроение (за счет электроники и прочих транспортных средств) и химическая промышленность (за счет ускоренного производства лекарственных средств). Metallurgy также незначительно выросла.

Производство пищевой продукции сокращается второй месяц подряд.

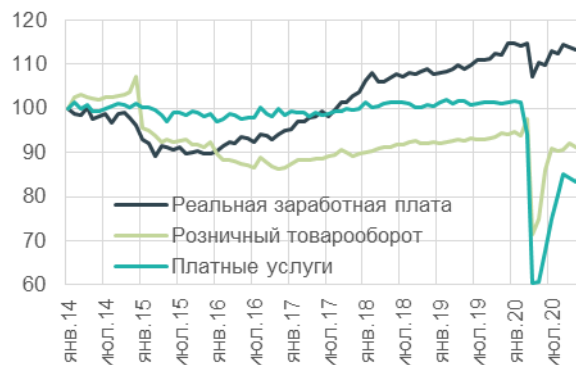
Инвестиционная активность* и строительство (% м/м)



Инвестиционная активность в декабре начала расти, увеличившись на 2,3% м/м после падения на 0,9% в ноябре. Начал расти спрос на продукцию машиностроения. В декабре после двухмесячного падения возобновился рост строительных работ (1,7% м/м).

* Оценка Института ВЭБ.РФ

Зарботная плата и потребление (янв. 2014 = 100)

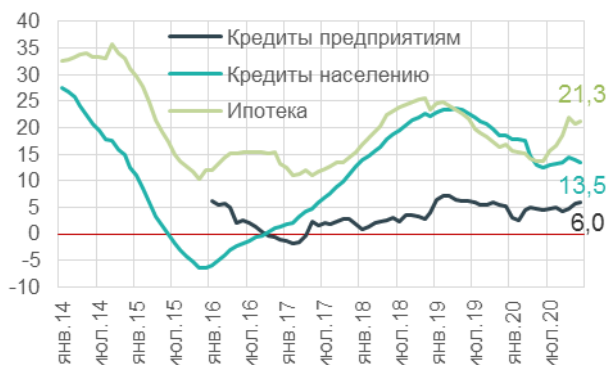


В декабре возобновился рост в секторе услуг. Платные услуги выросли на 1,5% м/м после падения в октябре и ноябре. Розничная торговля, напротив, снижается второй месяц подряд: -0,6% м/м в декабре, -0,9% в ноябре.

По отношению к соответствующему месяцу предыдущего года платные услуги снизились на 12,5% (спад замедлился), а розничная торговля на 3,4% (спад усилился).

Реальная заработная плата по итогам ноября сократилась на 0,5% м/м.

Кредитование (% г/г)



Конец года закрепил ипотечный рекорд. За весь 2020 год было выдано более 1,7 млн ипотек на общую сумму 4,3 трлн руб. За год ипотечный портфель банков вырос на 21,3% (16,9% годом ранее). Розничный портфель банков в целом увеличился на 13,5% (18,5% годом ранее). Ипотека остается основным драйвером розничного кредитования.

Корпоративное кредитование в ноябре-декабре оживилось. По итогам 2020 года корпоративный портфель увеличился на 6% (5,3% годом ранее).

Цена на нефть и курс доллара



Во второй декаде февраля цены на российскую нефть превысили \$60 за баррель, хотя еще в начале года были на уровне \$50. Росту котировок способствовали дефицит нефти и снижение запасов.

Ожидание новых мер бюджетной поддержки экономики США и массовой вакцинации привели к росту спроса на рискованные активы. В результате доллар опустился ниже 74 рублей после кратковременного роста до 76,5 рублей в конце января-начале февраля.