



Мировая экономика и рынки

за неделю с 30 апреля по 13 мая 2021

Основные выводы



Мировые рынки

Резкое ускорение инфляции в США и слабые данные по восстановлению занятости привели к возобновлению роста **доходности** долгосрочных гособлигаций и курса **доллара**. Американские **фондовые индексы** снизились за первые три дня текущей недели на 4-6%. Лидерами падения стали Tesla и акции технологических компаний. Снижались цены на других фондовых площадках мира. В четверг акции на американском рынке стали корректироваться вверх. Цены на **товарных рынках** сохраняют тенденцию к росту из-за ожидания роста спроса, подпитывая, тем самым, усиление инфляционных ожиданий



Россия

В апреле сохранились высокие темпы роста **потребительских цен** (+0,6% м/м). Быстрее всего росли цены на продовольственные товары - мясо, сахар, крупы, хлеб, а также на непродовольственные товары. В годовом выражении **инфляция** замедлилась с 5,8% в марте до 5,5%, что связано с высокой базой апреля прошлого года



США

В апреле **потребительские цены** выросли на 0,8%. В основном это связано с ценами на поддержанные автомобили, аренду транспорта, автострахование и авиаперевозки, а также на товары для отдыха и домашнего быта. **Количество занятых** выросло незначительно и оказалось существенно меньше ожиданий. **Уровень безработицы** при этом вырос за счет роста безработных, однако в мае обращения за **пособиями по безработице** резко снизились. В марте **доходы** населения вновь резко выросли за счет разовых выплат. В результате увеличились потребительские **расходы**, а **норма сбережений** подскочила до 28%



Еврозона

В первом квартале экономика Еврозоны находилась в рецессии из-за введения повторных карантинных мер - **ВВП** снизился на 0,6% кв/кв. ЕЦБ сохранил прогноз роста на 4% в 2021 году. **Инфляция** в апреле ускорилась до 1,6% за счет роста цен на топливо и продовольствие. **Промышленное производство** в марте показало небольшое увеличение на 0,1% м/м за счет потребительских товаров, при этом производство инвестиционных товаров сократилось



Китай

В апреле продолжился рост как **потребительских цен**, так и **цен производителей**. Темпы роста **внешней торговли** в апреле находились на максимуме с 2011 года.



Соединенное Королевство

В марте **ВВП** вырос на 2,1% м/м (1,4% г/г), все основные компоненты тоже показали месячный рост, но докризисных уровней достигли только розничный товарооборот и строительство. По итогам 1 квартала 2021 года экономика снизилась на 1,5% кв/кв и на 6,1% г/г.

Мировые рынки

Валютные рынки



13.05. 2021	Δ за неделю
Индекс доллара	-0,2%
Евро	+0,1%
Развив. (EM)	-0,1%
Сырьевые	-0,7%
Рубль	+0,3%

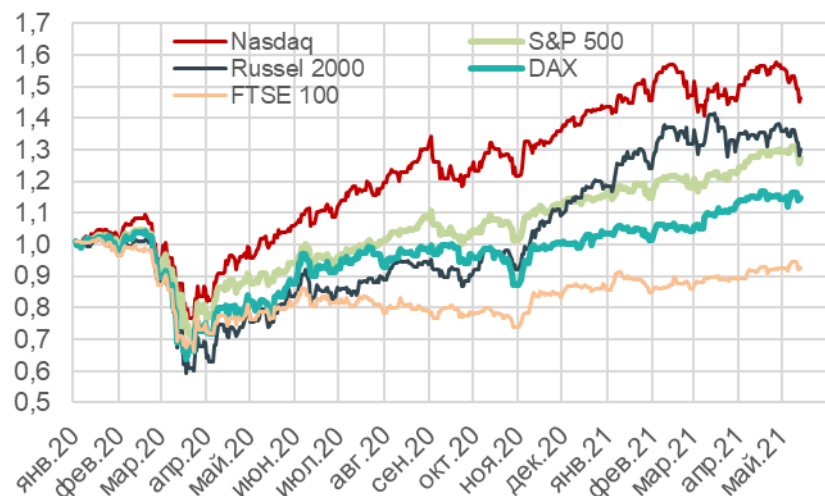
Фондовые рынки



13.05. 2021	Δ за неделю
Мир	-2,2%
Развитые	-2,0%
Развив. (EM)	-3,6%
Россия	+0,1%

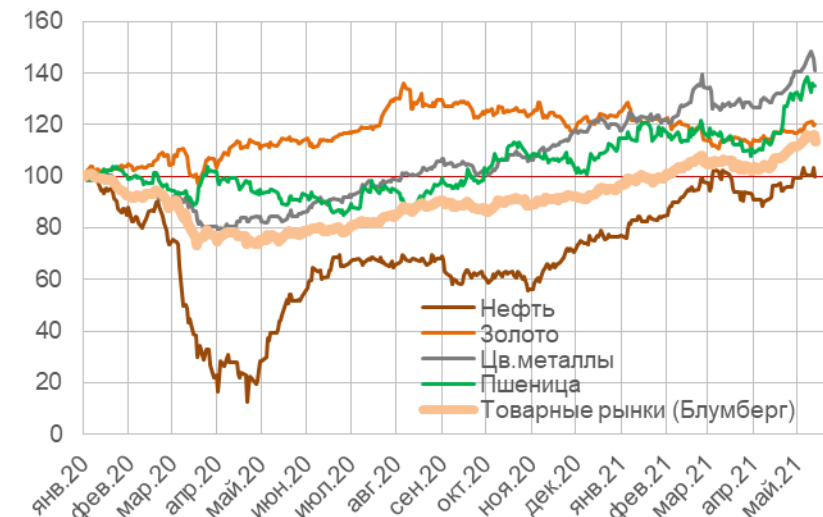
Примечание: в индекс валют emerging market (EM) входят валюты Бразилии, ЮАР, Турции, Чили, Мексики, Малайзии, Филиппин, Таиланда, Индонезии и Украины; к сырьевым отнесены валюты Норвегии, Австралии, Новой Зеландии, Бразилии и Чили, индекс доллара рассчитывается к корзине 6 валют (евро, йена, фунт, канадский доллар, шведская крона, швейцарский франк)

Ключевые фондовые индексы



13.05. 2021	Δ за неделю
S&P	-2,1%
NASDAQ	-3,7%
Russel 2000	-3,1%
DAX	0,0%
FTSE 100	-1,6%
NIKKEI 225	-6,4%
SSEC	-0,3%

Товарные рынки



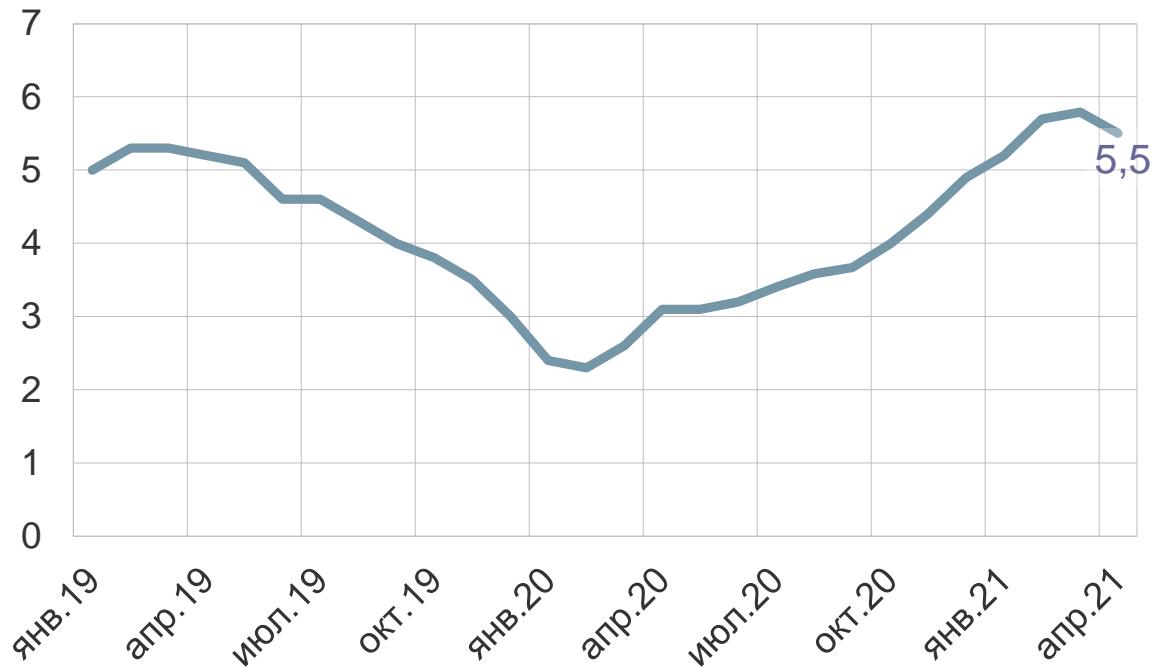
13.05. 2021	Δ за неделю
Тов. рынки	-1,3%
Цвет. мет.	-1,1%
Нефть	-1,2%
Пшеница	-1,1%
Золото	+0,6%

Примечание: индекс товарных рынков – сводный товарный индекс Bloomberg

Россия

В апреле сохранились высокие темпы роста **потребительских цен** (+0,6% м/м). Быстрее всего росли цены на продовольственные товары - мясо, сахар, крупы, хлеб, а также на непродовольственные товары. В годовом выражении **инфляция** замедлилась с 5,8% в марте до 5,5%, что связано с высокой базой апреля прошлого года

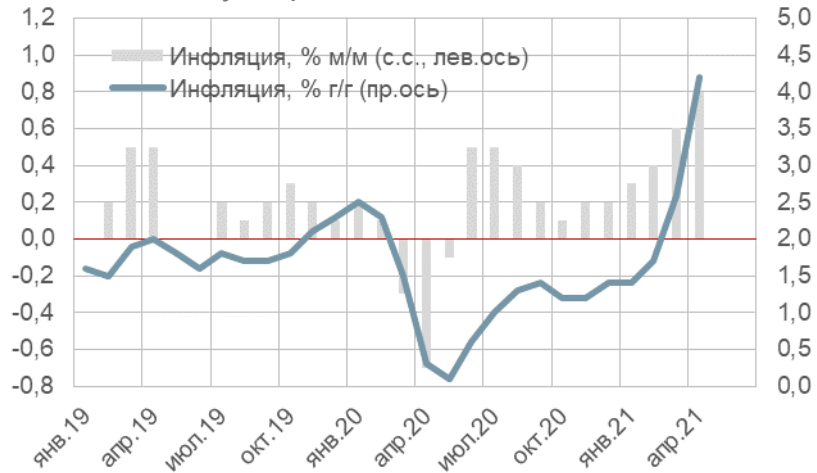
Индекс потребительских цен, % г/г



% г/г	янв.21	фев.21	мар.21	апр.21	
				% г/г	% м/м
ИПЦ	5,2	5,7	5,8	5,5	0,6
Прод. товары	7,0	7,7	7,6	6,6	0,8
Непрод. товары	5,1	5,7	5,9	6,2	0,7
Услуги	2,8	2,9	3,2	3,3	0,2

США

В апреле **потребительские цены** выросли на 0,8%. В основном это связано с ценами на поддержанные автомобили, аренду транспорта, автострахование и авиаперевозки, а также на товары для отдыха и домашнего быта. **Инфляция** за 12 месяцев ускорилась с 2,6% до 4,2%



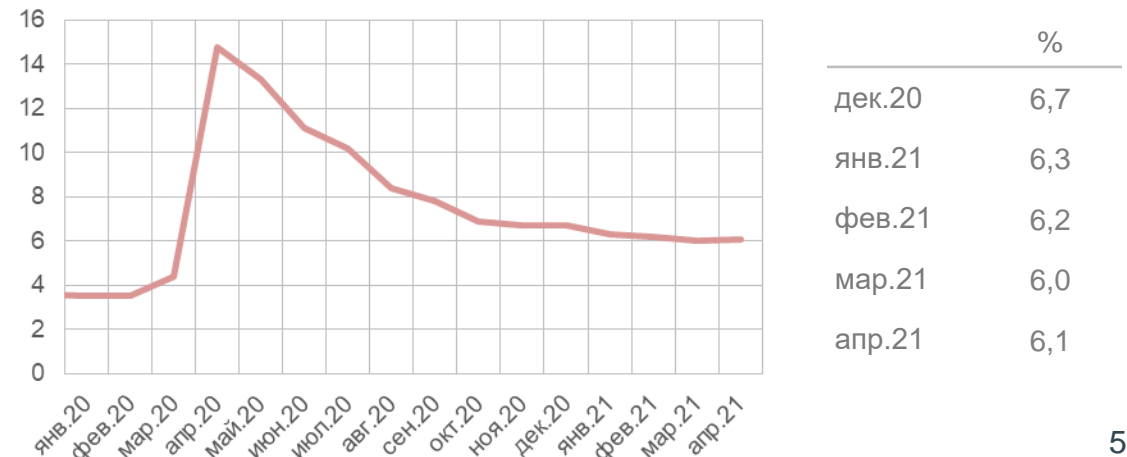
В марте **доходы** вновь резко выросли за счет разовых выплат налогоплательщикам. В результате увеличились **потребительские расходы**, главным образом, на товары. Доля **сбережений** в доходах подскочила до 28%



В апреле **количество занятых** выросло незначительно и оказалось существенно меньше ожиданий. Основной прирост – в общепите, в сфере отдыха и развлечений, в гостиничной сфере



В апреле **уровень безработицы** неожиданно вырос в основном за счет роста безработных, однако в мае обращения за пособиями по безработице резко снизились

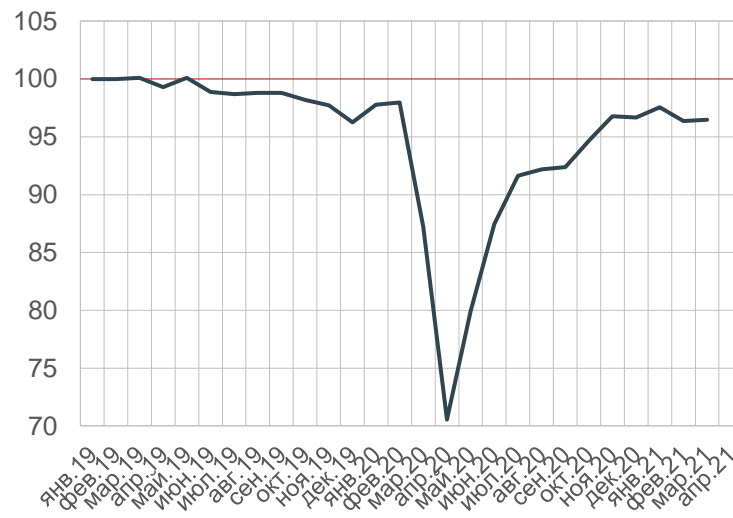
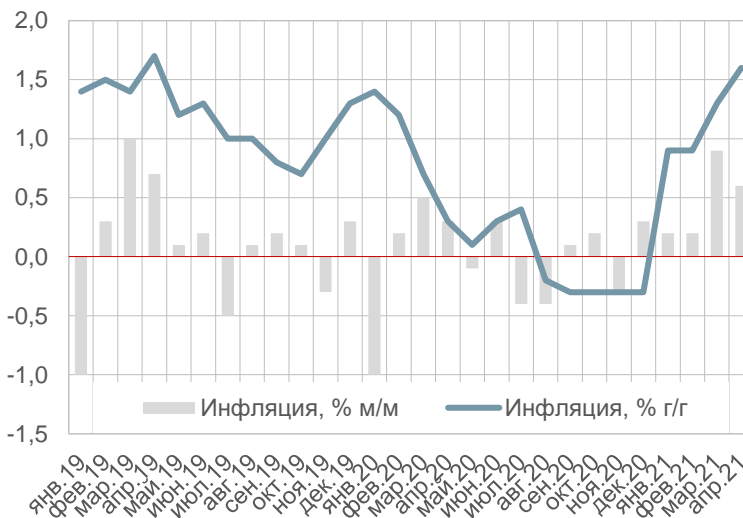


Евროзона

В 1 кв. 2021 года экономика Еврозоны находилась в рецессии из-за введения повторных карантинных мер - ВВП снизился на 1,8% г/г и на 0,6% кв/кв.

Инфляция в апреле продолжила увеличиваться за счет роста цен на топливо и продовольствие

Промышленное производство в марте показало небольшое увеличение на 0,1% м/м за счет потребительских товаров. При этом производство инвестиционных товаров сократилось.



ВВП, 1 кв. 2021	4 кв.2020, % г/г	1 кв.2021, % г/г	1 кв.2021, % кв/кв
Евროзона	-4,9	-1,8	-0,6
Германия	-3,3	-3,0	-1,7
Франция	-4,8	1,5	0,4
Италия	-6,6	-1,4	-0,4
Испания	-8,9	-4,3	-0,5
Латвия	-1,8	-2,1	-2,6
Литва	-1,1	1,0	1,8

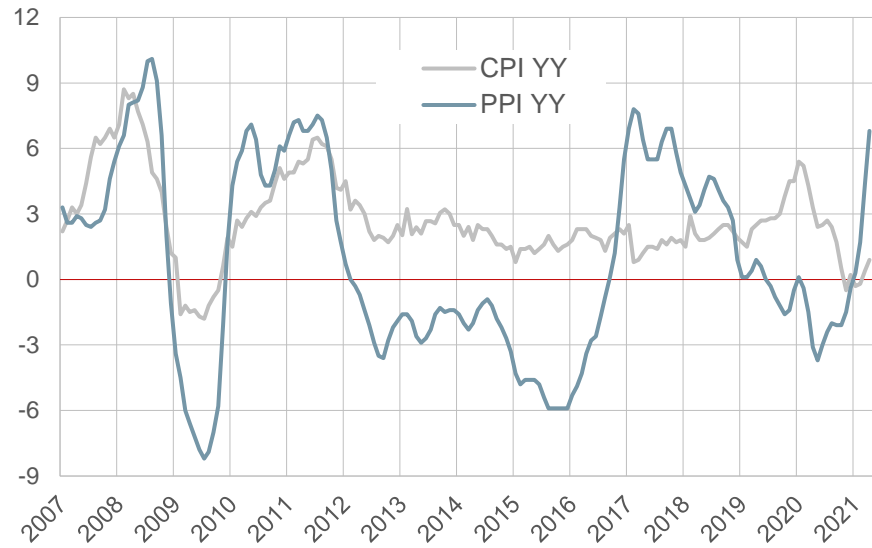
	% г/г	% м/м
январь.21	0,9	0,2
февраль.21	0,9	0,2
март.21	1,3	0,9
апрель.21	1,6	0,6

	% г/г	% м/м
декабрь.20	-0,1	-0,1
январь.21	0,3	0,9
февраль.21	-1,8	-1,2
март.21	10,9	0,1

Китай

В апреле продолжился рост как **потребительских цен**, так и **цен производителей**

Инфляция (% г/г)



% г/г	CPI	PPI
январь.21	-0,3	0,3
февраль.21	-0,2	1,7
март.21	0,4	4,4
апрель.21	0,9	6,8

Темпы роста **внешней торговли** в апреле находились на максимуме с 2011 года

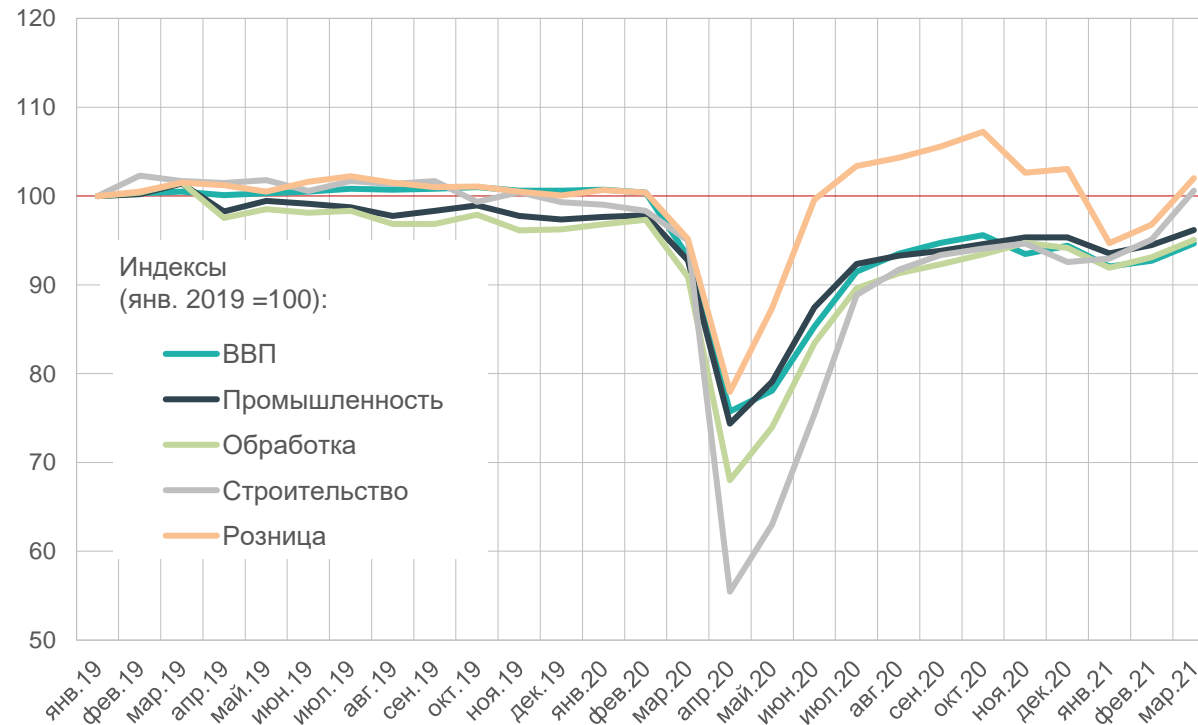
Внешняя торговля (% г/г, ср. за 3 месяца)



% г/г	Эксп.	Имп.
январь.21	24,8	26,6
февраль.21	60,6	22,2
март.21	30,6	38,1
апрель.21	32,3	43,1

Соединенное Королевство

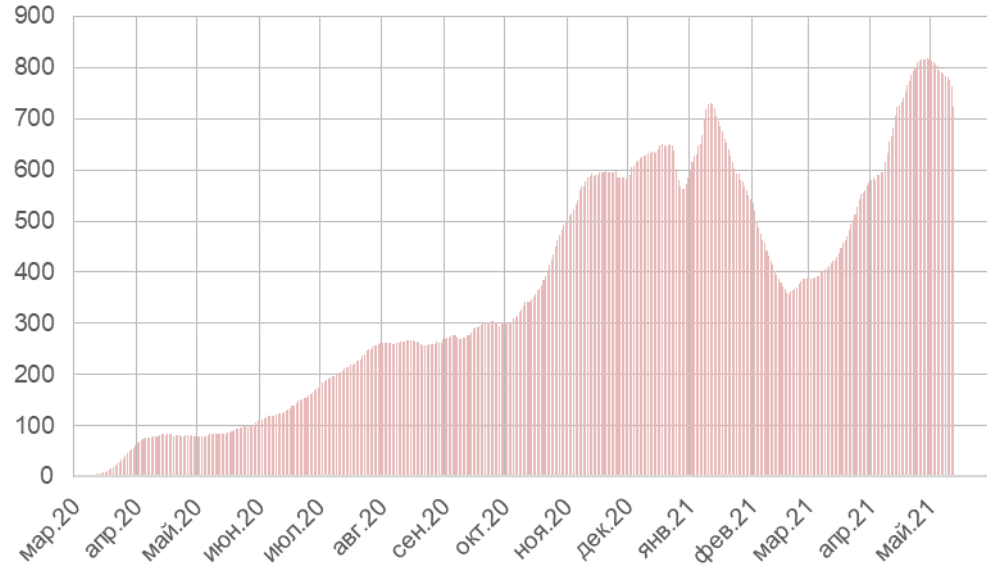
В марте ВВП вырос на 2,1% м/м (1,4% г/г), все основные компоненты тоже показали месячный рост, но докризисных уровней достигли только розничный товарооборот и строительство. По итогам 1 квартала 2021 года экономика снизилась на 1,5% кв/кв и на 6,1% г/г



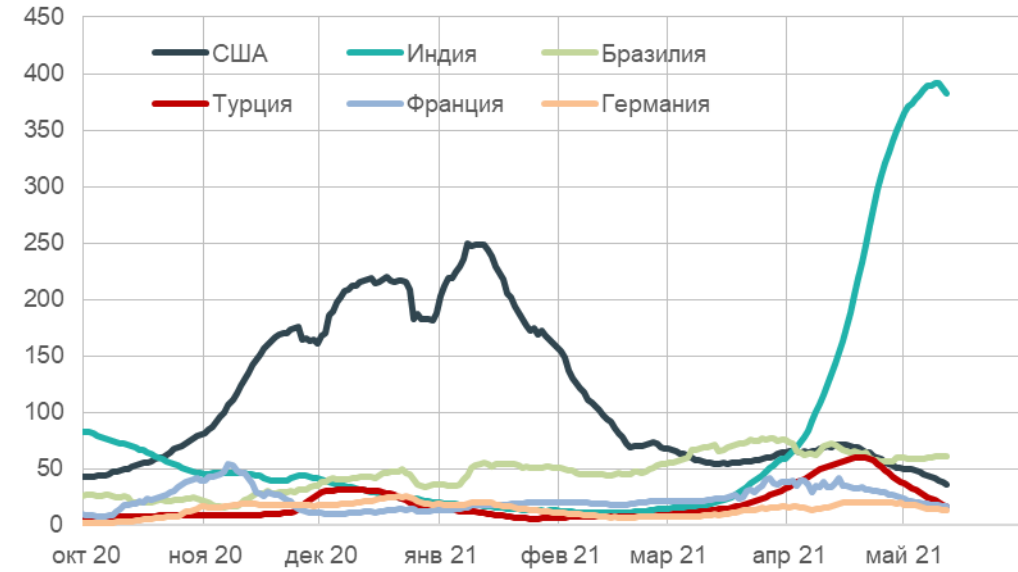
	% м/м	февраль	март
ВВП		0,4	2,1
Промышленность		1,0	1,8
Обработка		1,3	2,1
Строительство		1,6	5,8
Розница		2,1	5,4

Пандемия COVID-19

Число новых случаев заражения по миру (среднее за 7 дней), тыс. чел.



Число новых случаев заражения по странам (среднее за 7 дней), тыс. чел.



Число новых случаев заражения в России, тыс. чел.

